WATER SUPPLY EQUIPMENT

給水装置

青銅製サドル付分水栓日本水道協会規格（ボール(A)ねじ式）	給装3
ステンレス製サドル付分水栓平行おねじ式（G式）［タイプA］	給装3
ステンレス製サドル付分水栓タイプA用ソケット/プラグ	給装3
ステンレス製サドル付分水栓継手一体式（M式）［タイプB］	給装4
ステンレス製サドル付分水栓タイプB用ソケット/プラグ	給装4
青銅製サドル付分水栓ボール(A)フランジ式	給装4
水道用サドル付分水栓用関連製品	給装5
青銅製乙形ボール止水栓〈第一止水栓〉	給装5
鉛フリーキーパロイ製汎用品	給装5
青銅製開閉防止式ボール伸縮止水栓	給装6
青銅製ボール伸縮止水栓	給装6
青銅製逆止弁付ボール伸縮止水栓	給装6
青銅製重力式逆止弁付ボール伸縮止水栓	給装7
ステンレス製ボール止水栓	給装7
青銅製甲形（こま式）止水栓〈第一止水栓〉	給装8
青銅製甲形（こま式）伸縮止水栓	給装8
青銅継手メータソケット	給装9
青銅継手メータ伸縮ソケット	給装9
青銅製メータエルボ	給装9
青銅製メータ片落ユニオン	給装10
青銅製鋼管接続用継手	給装10
青銅製鋼管用ユニオン鋼管接続用継手	給装10
青銅製仕切弁用シモク・プラグ〈東京都規格品〉	給装10
青銅継手塩ビ管用継手	給装11
青銅継手	給装11
青銅製《KCPジョイント》水道用ポリエチレン管金属継手	給装12
青銅・黄銅製一般管用ポリエチレン管金属継手	給装15
青銅製《ルークジョイント》水道用硬質ポリ塩化ビニル管継手（伸縮可とう式）	給装15
青銅製《ぐるのび継手》水道用硬質ポリ塩化ビニル管継手（伸縮可とう式）	給装15
水道用ステンレス鋼鋼管継手（伸縮可とう式）	給装16
水道用ステンレス鋼鋼管継手（伸縮可とう式）溝付接合タイプ	給装17
水道用ステンレス鋼鋼管継手（伸縮可とう式）溝付無接合タイプ	給装17
ステンレス製水道用波状管	給装18
水道用ステンレス鋼フレキシブル継手	給装18
青銅製単式逆止弁II形	給装19
青銅製ボール式逆止弁	給装19

水道用サドル付分水栓
- KX シリーズ
- WXU シリーズ
- WXF シリーズ
- WXC シリーズ

水道用ステンレス鋼鋼管継手（伸縮可とう式）
- WJU シリーズ
- WJUW シリーズ
- WJUC シリーズ

第一止水栓
- NSB シリーズ
- WSK シリーズ
- WSU シリーズ
- WSUW シリーズ

水道用ポリエチレン管金属継手 KCPジョイント

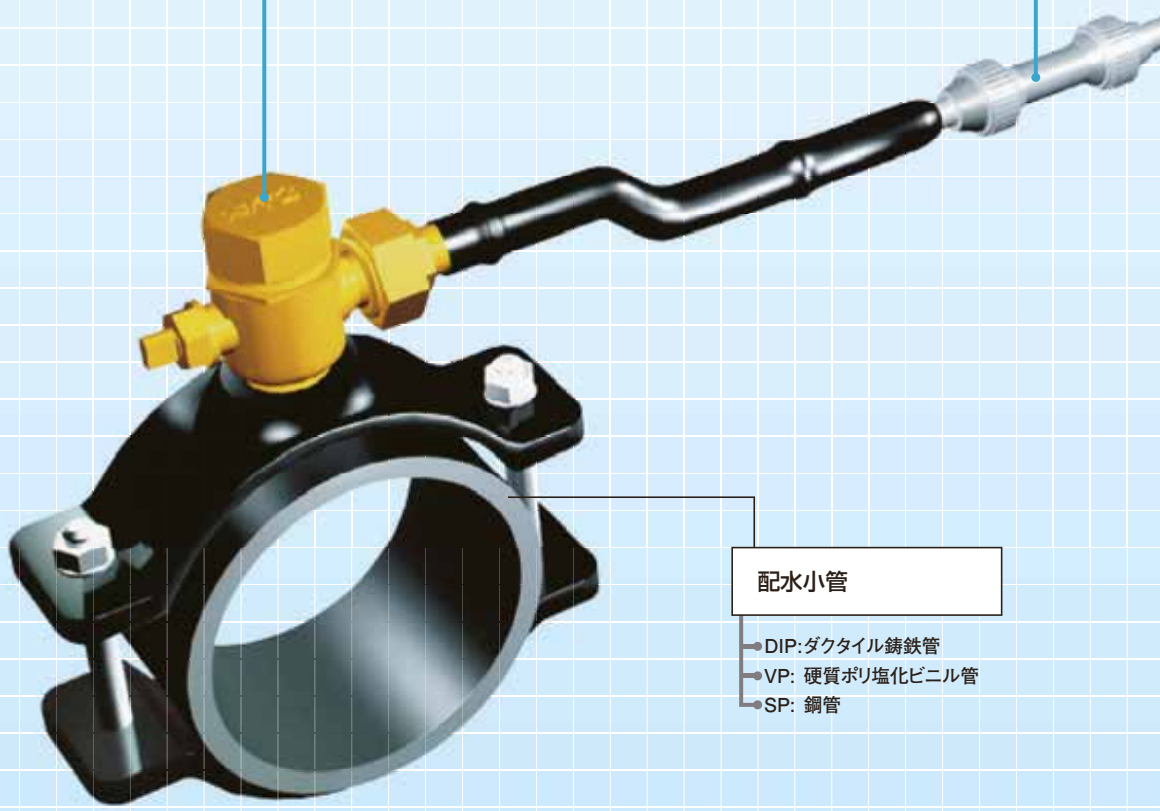

配水小管
- DIP:ダクタイル鋳鉄管
- VP: 硬質ポリ塩化ビニル管
- SP: 鋼管

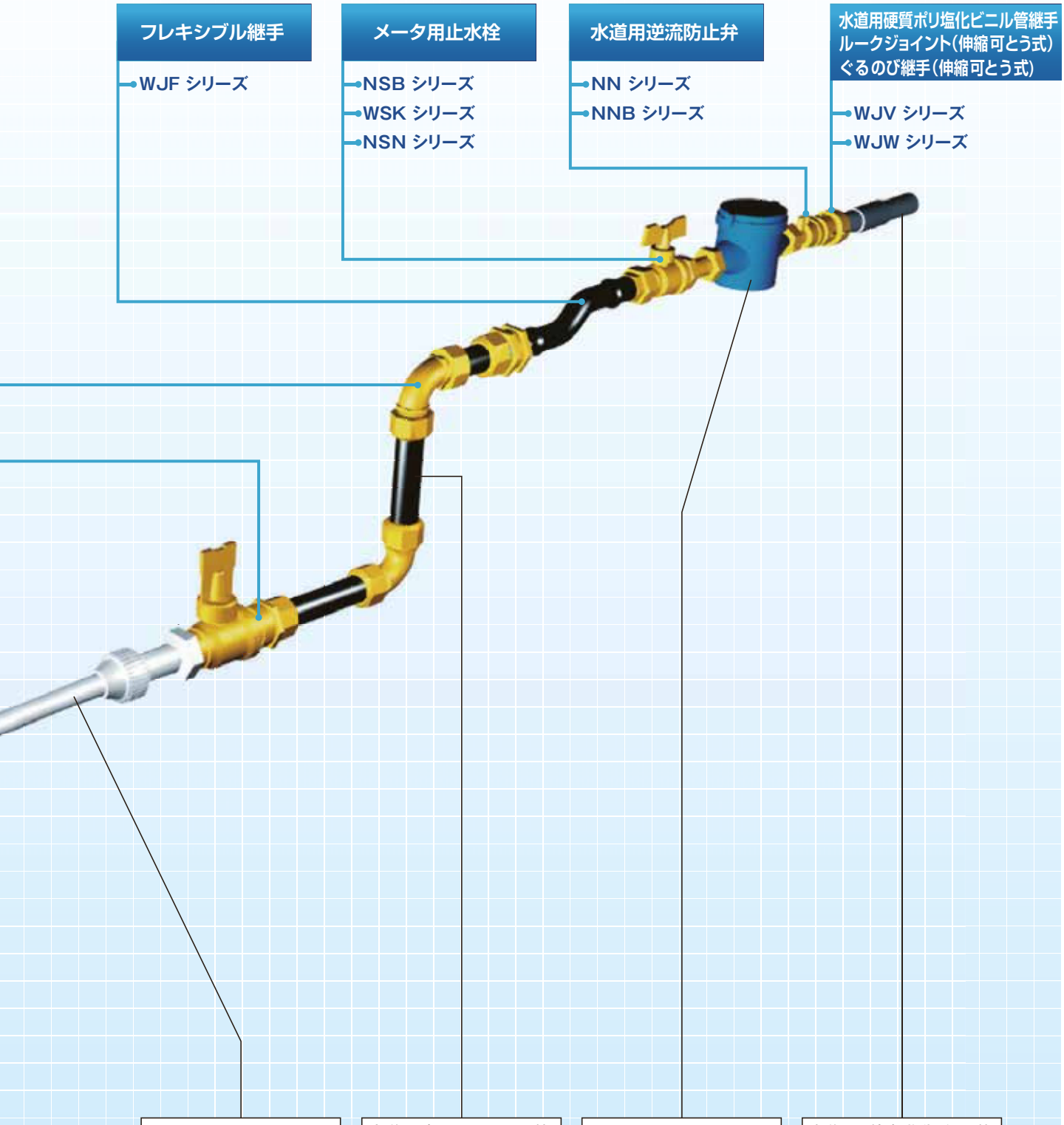

※上記以外の器具との接続には、青銅製継手(WJTシリーズ)からお選びください。
※上記配管図は架空の配管であり、実際の配管ではありません。
※上記□に示す給水管(CSSTを除く)、配水小管および水道メーターはお取扱いしておりません。

給水装置
青銅製
サドル付分水栓
日本水道協会規格
(ボール (A) ねじ式)

日水協 水

画像はKXD_X
JWWA B 117
止水機構＊は準規格
・防食フィルム同梱

	製品記号	呼び径 13 製作範囲	13 大箱入数	13 中箱入数	20 製作範囲	20 大箱入数	20 中箱入数	25 製作範囲	25 大箱入数	25 中箱入数	30 製作範囲	30 大箱入数	30 中箱入数	40 製作範囲	40 大箱入数	40 中箱入数	50 製作範囲	50 大箱入数	50 中箱入数
ダクタイル鋳鉄管《DIP》	KXD75X				○	6	1×6	○	6	1×6	○	1		○	1		＊○	1	
	KXD100X				○	4	1×4	○	4	1×4	○	1		○	1		○	1	
	KXD150X				○	4	1×4	○	4	1×4	○	1		○	1		○	1	
	KXD200X				○	1		○	1		○	1		○	1		○	1	
	KXD250X				○	1		○	1		○	1		○	1		○	1	
	KXD300X				○	1		○	1		○	1		○	1		○	1	
	KXD350X				○	1		○	1		○	1		○	1		○	1	
硬質ポリ塩化ビニル管《VP》/鋼管《SP》	KXVS40X	○	6	1×6	○	6	1×6												
	KXVS50X	○	6	1×6	○	6	1×6	＊○	6	1×6									
	KXVS75X	○	6	1×6	○	6	1×6	○	6	1×6	○	1		○	1		＊○	1	
	KXVS100X	○	4	1×4	○	4	1×4	○	4	1×4	○	1		○	1		○	1	
	KXVS150X	○	4	1×4	○	4	1×4	○	4	1×4	○	1		○	1		○	1	

給水装置
ステンレス製
サドル付分水栓
日本水道協会規格
平行おねじ式
(G式)[タイプA]

水

画像はWXUD_XG
JWWA B 139
東京都認証品 (タイプA対応)
・防食フィルム/ステンレス密着コア同梱

	製品記号	呼び径 25 製作範囲	25 大箱入数	25 中箱入数	50 製作範囲	50 大箱入数	50 中箱入数
ダクタイル鋳鉄管《DIP》	WXUD75XG	○	6	1×6	○	1	
	WXUD100XG	○	4	1×4	○	1	
	WXUD150XG	○	4	1×4	○	1	
	WXUD200XG	○	1		○	1	
	WXUD250XG	○	1		○	1	
	WXUD300XG	○	1		○	1	
	WXUD350XG	○	1		○	1	
硬質ポリ塩化ビニル管《VP》/鋼管《SP》	WXUVS50XG	○	6	1×6			
	WXUVS75XG	○	6	1×6	○	1	
	WXUVS100XG	○	4	1×4	○	1	
	WXUVS150XG	○	4	1×4	○	1	
鋼管《SP》	WXUS200XG	○	1		○	1	

■箱入個数表の記載例

製品記号	KXD75×		
呼び径	製作範囲	大箱入数	中箱入数
13A	○	6	1×6
20	○	6	1×6
25	○	6	1×6

中箱入数
中箱数

給水装置
ステンレス製
サドル付分水栓
タイプA用
ソケット/プラグ

水
分水栓用ソケット (タイプ-A)

水
分水栓用プラグ (タイプ-A)

製品記号	WJU-SS			WJU-CX	
呼び径	製作範囲	箱入数	大箱入数	製作範囲	箱入数
25M×20	○	56	56		
25	○	48	48	○	20
50M×30	○	16	16		
50M×40	○	12	12		
50	○	12	12	○	5
接続形状	平行めねじ(上水)×SSP				
許認可登録/適用規格	・JWWA G 116 ・東京都認証品			・東京都認証品	

■製品記号構成

KX □ 100 × □

- 止水機構部 呼び径
- 取付管 呼び径
- 取付管種記号
  - D: ダクタイル鋳鉄管 (DIP)
  - VS:硬質ポリ塩化ビニル管 (VP) /鋼管 (SP)
  - C: 鋳鉄管 (CIP)
  - CA:鋳鉄管 (CIP) ／石綿管 (ACP)
- サドル付分水栓 (A形)
  - KX :ねじ式 [JWWA B 117]
  - WXF:フランジ式 [JWWA B 117]
  - WXC:千葉県企業局仕様

■製品記号構成

WXU □ 100 × G □

- 止水機構部 呼び径
- 止水機構 取出部仕様
  - G: (G式) [タイプA] 対応形
  - U: (M式) [タイプB] 対応形
- 取付管 呼び径
- 取付管種記号
  - D: ダクタイル鋳鉄管 (DIP)
  - VS:硬質ポリ塩化ビニル管 (VP) /鋼管 (SP)
  - S: 鋼管 (SP)
- ステンレス製サドル付分水栓 (A形)
  - WXU:[JWWA B 139]
  - WXK:神奈川県企業庁仕様(仕様書検査品)

給水装置
ステンレス製
サドル付分水栓
日本水道協会規格
継手一体式
(M式)[タイプB]

水

画像はWXUD_XU

JWWA B 139
東京都認証品 (タイプ-B対応)
・防食フィルム/ステンレス密着コア同梱

	製品記号	呼び径 25 製作範囲	25 大箱入数	25 中箱入数	50 製作範囲	50 大箱入数	50 中箱入数
ダクタイル鋳鉄管《DIP》	WXUD75XU	○	6	1×6	○	1	
	WXUD100XU	○	4	1×4	○	1	
	WXUD150XU	○	4	1×4	○	1	
	WXUD200XU	○	1		○	1	
	WXUD250XU	○	1		○	1	
	WXUD300XU	○	1		○	1	
	WXUD350XU	○	1		○	1	
硬質ポリ塩化ビニル管《VP》/鋼管《SP》	WXUVS50XU	○	6	1×6			
	WXUVS75XU	○	6	1×6	○	1	
	WXUVS100XU	○	4	1×4	○	1	
	WXUVS150XU	○	4	1×4	○	1	
鋼管《SP》	WXUS200XU	○	1		○	1	

給水装置
ステンレス製
サドル付分水栓
タイプB用
ソケット/プラグ

水

分水栓用ソケット (タイプ-B)

水

分水栓用プラグ (タイプ-B)

製品記号	WJU-ZX 製作範囲	WJU-ZX 箱入数	WJU-C(N) 製作範囲	WJU-C(N) 箱入数
呼び径				
25×20	○	24		
25	○	12	○	20
50×30	○	4		
50×40	○	4		
50	○	8	○	10
接続形状	(Mねじ)×SSP		(Mねじ)	
許認可登録/適用規格	・JWWA B 139 ・東京都認証品		・JWWA G 116	
備考			・分水栓用プラグタイプB	

給水装置
青銅製
サドル付分水栓
日本水道協会規格
ボール(A)
フランジ式

日水協
水

画像はWXFCA_X

JWWA B 117
止水機構＊は準規格
・防食フィルム同梱

画像はWXCCA_X

・防食フィルム/防食コア同梱
(サイズ50は防食フィルムのみ)

	製品記号	呼び径 25 製作範囲	25 大箱入数	25 中箱入数	50 製作範囲	50 大箱入数	50 中箱入数	備考
*《VP》/《SP》	WXFVS50X	○	5	1×5				横浜市水道局仕様
ダクタイル鋳鉄管《DIP》	WXFD50X	*○	5	1×5				
	WXFCA75X	○	5	1×5				
	WXFCA100X	○	4	1×4				
	WXFC150X	○	4	1×4				
	WXFC200X	○	1					
	WXFC250X	○	1		○	1		
	WXFC300X	○	1					
	WXFC75X				○	1		
	WXFD100X				○	1		
	WXFD150X				○	1		
	WXFD200X				○	1		
	WXFD300X				○	1		
*《VP》/《SP》	WXCVP50X	○	4	1×4				千葉県企業局仕様
ダクタイル鋳鉄管《DIP》	WXCCA75X	○	4	1×4				
	WXCCA100X	○	4	1×4				
	WXCCA150X	○	4	1×4				
	WXCCA200X	○	4	1×4				

*《VP》: 硬質ポリ塩化ビニル管用
《SP》: 鋼管用

給水装置
水道用
サドル付
分水栓用
関連製品

水

水

	サドル付分水栓用キャップ		銅コア		密着コア		ステンレス密着コア		ステンレス密着コア	
製品記号	WX-C		WX-IM		WX-IRM		WX-IU		WX-IUT	
呼び径	製作範囲	箱入数	製作範囲	箱入数	製作範囲	箱入数	製作範囲	箱入数	製作範囲	箱入数
13	○	5								
20	○	20	○	10	○	10				
25	○	20	○	10	○	10	○	10		
30	○	5	○	6	○	10				
40	○	5	○	6	○	10				
50	○	5	○	6	○	10			○	10
許認可登録/適用規格							・JWWA B 139準拠		・JWWA B 139準拠	
備考	・サドル付分水栓用キャップ(青銅製)		・構成：メタル（銅）		・構成：メタル（銅）＋合成ゴム		・構成：ステンレス+樹脂+合成ゴム ・東京都認証品		・構成：ステンレス+樹脂+合成ゴム ・東京都認証品	

給水装置
青銅製
乙形ボール
止水栓
〈第一止水栓〉

日水協
水

日水協
水

	キー式キャップ		乙形B Cハンドル(両平行おねじ)	
製品記号	NSB-GGK		NSB-GGA	
呼び径	製作範囲	箱入数	製作範囲	箱入数
13	○	28	○	28
20	○	18	○	30
25	○	12	○	20
30			○	8
40			○	6
50			○	5
接続形状	平行おねじ(G)		平行おねじ(G)右開き・左閉じ	
許認可登録/適用規格	・JWWA B 108準拠※ ・日水協認証番号：E-690		・JWWA B 108準拠※ ・日水協認証番号：E-690	
備考	※基本構造及び性能規定		※基本構造及び性能規定	

給水装置
鉛フリー
キーパロイ製
汎用品

10K

日水協
水
NRS

埋設用ゲート

製品記号	WN				
呼び径	L	H	D	製作範囲	箱入数
13	55.0	104.0	60.0	○	24(6×4)
20	65.0	112.0	70.0	○	24(6×4)
25	70.0	135.0	80.0	○	16(4×4)
30	80.0	157.0	90.0	○	8(4×2)
40	90.0	175.0	100.0	○	6(3×2)
50	100.0	201.0	120.0	○	4(2×2)
接続形状	ねじ込み：JIS B0203(Rc)				
許認可登録/適用規格	・日水協認証番号：E-1				
最高許容圧力	・80℃以下の静流水：1.4MPa ・80℃以下の脈動水：1.0MPa				

■製品記号構成

NSB -□□□×□

- 径違いの呼び径
- 呼び径
- ハンドル形状
  - B: 蝶形BC
  - R: 蝶形樹脂
  - K: キー式キャップ
  - W: 玉形
  - A: 乙形 BC（右開き・左閉じ）
  - D: 蝶形BC（開閉防止D型）
  - C: 蝶形BC（開閉防止C型）
- 本体形状
  - GG: 平行おねじ形
  - GE: 平行おねじ・伸縮形
  - GN: 平行おねじ・伸縮形・逆止弁付
- ボール止水栓

給水装置
青銅製
開閉防止式
ボール伸縮
止水栓

日水協
水

蝶形ＢＣハンドル開閉防止C型

日水協
水

蝶形ＢＣハンドル開閉防止D型

製品記号	NSB-GEC		NSB-GED	
呼び径	製作範囲	箱入数	製作範囲	箱入数
13	○	18		
20	○	12	○	12
25				
20×13			○	12
接続形状	平行おねじ×伸縮式袋ナット(上水ねじ)		平行おねじ×伸縮式袋ナット(上水ねじ)	
許認可登録/適用規格	・JWWA B 108準拠※ ・日水協認証登録番号：E-690		・JWWA B 108準拠※ ・日水協認証登録番号：E-690	
備考	・C型コネクタ連結式 ※基本構造及び性能規定		・D型コネクタ連結ビス一体式 ※基本構造及び性能規定	

給水装置
青銅製
ボール伸縮
止水栓

日水協
水

蝶形ＢＣハンドル

日水協
水

蝶形ＢＣハンドル

日水協
水

蝶形樹脂ハンドル(白)

製品記号	NSB-GEB		NSB-KEBK		NSB-GER	
呼び径	製作範囲	箱入数	製作範囲	箱入数	製作範囲	箱入数
13	○	18	○	18	○	18
20	○	12	○	12	○	12
25	○	8	○	8	○	8
30						
40						
50						
20×13						
25×13						
25×20						
接続形状	平行おねじ×伸縮式袋ナット(上水ねじ)		金門おねじ×伸縮式袋ナット(金門ねじ)		平行おねじ×伸縮式袋ナット(上水ねじ)	
許認可登録/適用規格	・JWWA B 108準拠※ ・日水協認証登録番号：E-690		・JWWA B 108準拠※ ・日水協認証登録番号：E-690		・JWWA B 108準拠※ ・日水協認証登録番号：E-690	
備考	※基本構造及び性能規定		※基本構造及び性能規定		※基本構造及び性能規定	

給水装置
青銅製
逆止弁付
ボール伸縮
止水栓

日水協
水

蝶形BCハンドル

製品記号	NSB-GNB	
呼び径	製作範囲	箱入数
13	○	18
20	○	12
25	○	8
接続形状	平行おねじ×伸縮式袋ナット(上水ねじ)	
許認可登録/適用規格	・JWWA B 108/B 129準拠※ ・日水協認証番号：E-687	
備考	※基本構造及び性能規定	

給水装置
青銅製
重力式
逆止弁付
ボール伸縮
止水栓

日水協 水

右側レバーハンドル

日水協 水

左側レバーハンドル(空色)

製品記号	NSN-GEMY		NSN-KEHPK	
呼び径	製作範囲	箱入数	製作範囲	箱入数
13	○	18		
20	○	6	○	6
25	○	6	○	6
接続形状	平行おねじ×伸縮式袋ナット(上水ねじ)		金門おねじ×伸縮式袋ナット(金門ねじ)	
許認可登録/適用規格	・日水協認証番号：E-687		・日水協認証番号：E-687	

給水装置
ステンレス製
ボール止水栓

日水協 水

B-SSP(右開き)

日水協 水

B-SSP(右開き) C型

日水協 水

伸縮可とう継手×テーパーめねじ(右開き)

日水協 水

平行おねじ形乙ハンドル(右開き)

日水協 水

B-HIVP(右開き)

製品記号	WSUW-UUA		WSUC-UUA		WSUW-UFA		WSU-GGA		WSUW-UGVA	
呼び径	製作範囲	箱入数	製作範囲	箱入数	製作範囲	箱入数	製作範囲	箱入数	製作範囲	箱入数
20	○	8					○	18	○	8
25	○	8			○	8	○	12	○	6
30	○	4							○	4
40	○	4	○	2	○	4			○	3
50	○	2	○	2	○	2			○	3
接続形状	SSP×SSP右開き・左閉じ		SSP×SSP右開き・左閉じ		SSP×テーパめねじRc右開き・左閉じ		平行おねじ(G)右開き・左閉じ		SSP×HITS右開き・左閉じ	
許認可登録/適用規格	・JWWA B 140 ・日水協認証番号：E-520		・JWWA B 140準拠※ ・日水協認証番号：E-520		・JWWA B 140準拠※ ・日水協認証番号：E-520		・JWWA B 140準拠※ ・日水協認証番号：E-520		・JWWA B 140 ・日水協認証番号：E-520	
備考			・溝付け不要タイプ ※基本構造及び性能規定		※基本構造及び性能規定		※基本構造及び性能規定		HITS：JIS K 6743適合品	

給水装置
ステンレス製
ボール止水栓

水

B-SSP(左開き)

水

B-HIVP(左開き)

水

B-VP(左開き)

製品記号	WSU-UUT		WSU-UGVT		WSU-UTST	
呼び径	製作範囲	箱入数	製作範囲	箱入数	製作範囲	箱入数
20	○	8	○	8	○	8
25	○	8	○	6	○	6
30	○	4	○	4	○	4
40	○	4	○	3	○	3
50	○	2	○	3	○	3
接続形状	SSP×SSP左開き・右閉じ		SSP×HITS左開き・右閉じ		SSP×TS左開き・右閉じ	
許認可登録/適用規格	・JWWA B 140		・JWWA B 140		・JWWA B 140	
備考	東京都認証品 ・溝付け要タイプ：溝付位置49mm		東京都認証品 ・溝付け要タイプ：溝付位置49mm ・HITS：JIS K 6743適合品		東京都認証品 ・溝付け要タイプ：溝付位置49mm ・TS：JIS K 6743適合品	

■製品記号構成

WSU □U GV A □□

- 呼び径
- ハンドル仕様
  - A: 乙形ハンドル 左閉じ・右開き
  - T: 乙形ハンドル 右閉じ・左開き
- 二次側接続形式
  - U :SSP
  - G :管用平行おねじ (G)
  - GV:HITS
  - TS:TS
  - F :テーパめねじ (Rc)
  - TS:管用平行おねじ (G)
- 一次側接続形式
  - U :SSP
  - G :管用平行おねじ (G)
- 接合形式
  - 無 :溝付け要（東京都仕様）
  - W :溝付け／溝付け不要
  - C :溝付け不要
- ステンレス製ボール止水栓

給水装置
青銅製
甲形(こま式)
止水栓
〈第一止水栓〉

日水協 水

蝶形BCハンドル

日水協 水

キー式キャップ無

日水協 水

キー式キャップ

製品記号	WSK-GGB		WSK-GGN		WSK-GGK	
呼び径	製作範囲	箱入数	製作範囲	箱入数	製作範囲	箱入数
13	○	24			○	24
20	○	18	○	18	○	18
25	○	12	○	12	○	12
30			○	8	○	8
40			○	4	○	4
50			○	3	○	3
接続形状	平行おねじ(G)		平行おねじ(G)		平行おねじ(G)	
許認可登録/適用規格	・JWWA B 108準拠※ ・日水協認証番号：E-1		・JWWA B 108準拠※ ・日水協認証番号：E-1		・JWWA B 108準拠※ ・日水協認証番号：E-1	
備考	※基本構造及び性能規定		※基本構造及び性能規定		※基本構造及び性能規定	

■製品記号構成

WSK-□□□×□
- 径違いの呼び径
- 呼び径
- ハンドル形状
  - B: 蝶形BC
  - K: キー式キャップ
  - P: 丸形樹脂
  - W: 玉形
  - N: キー式
- 接続形状
  - GG: 平行おねじ形
  - GE: 平行おねじ･伸縮型
- 甲形(コマ式)止水栓

給水装置
青銅製
甲形(こま式)
伸縮止水栓

日水協 水

丸形樹脂ハンドル(黒)

日水協 水

丸形樹脂ハンドル(黒)

日水協 水

キー式

日水協 水

玉形ハンドル

製品記号	WSK-GEP		WSK-GEPK		WSK-GEN		WSK-GEW	
呼び径	製作範囲	箱入数	製作範囲	箱入数	製作範囲	箱入数	製作範囲	箱入数
13	○	18	○	18	○	18		
20	○	12	○	12	○	12		
25	○	8	○	8	○	8		
30								
40							○	3
20×13	○	12			○	12		
20×K13	○	12						
25×13	○	8						
25×20	○	8						
25×K13	○	8						
25×K20	○	8						
接続形状	平行おねじ×伸縮式袋ナット(上水ねじ) 2次側：金門ねじ		平行おねじ×伸縮式袋ナット(金門ねじ)		平行おねじ×伸縮式袋ナット(上水ねじ)		平行おねじ×伸縮式袋ナット(上水ねじ)	
許認可登録/適用規格	・JWWA B 108準拠※ ・日水協認証番号：E-1		・JWWA B 108準拠※ ・日水協認証番号：E-1		・JWWA B 108準拠※ ・日水協認証番号：E-1		・JWWA B 108準拠※ ・日水協認証番号：E-1	
備考	※基本構造及び性能規定		※基本構造及び性能規定		※基本構造及び性能規定		※基本構造及び性能規定	

給水装置
青銅製
甲形(こま式)
伸縮止水栓

日水協 水

玉形ハンドル

日水協 水

蝶形BCハンドル

製品記号	WSK-GEWK		WSK-GEB	
呼び径	製作範囲	箱入数	製作範囲	箱入数
13			○	18
20			○	12
25			○	8
30				
40	○	3		
20×13				
20×K13				
25×13				
25×20				
25×K13				
25×K20				
接続形状	平行おねじ×伸縮式袋ナット(金門ねじ)		平行おねじ×伸縮式袋ナット(上水ねじ)	
許認可登録/適用規格	・JWWA B 108準拠※ ・日水協認証番号：E-1		・JWWA B 108準拠※ ・日水協認証番号：E-1	
備考	※基本構造及び性能規定		※基本構造及び性能規定	

給水装置
青銅継手
メータ
ソケット

日水協 水

メータソケットめねじ(都ねじ)

日水協 水

メータソケットめねじ(上水ねじ)

JV 水

コア付メータソケット(上水ねじ)

日水協 水

メータソケットおねじ(都ねじ)

日水協 水

メータソケットおねじ(上水ねじ)

製品記号	WJT-MST		WJT-MSG		WJT-MSCG		WJT-MOST		WJT-MOSG	
呼び径	製作範囲	箱入数	製作範囲	箱入数	製作範囲	箱入数	製作範囲	箱入数	製作範囲	箱入数
13	○	72	○	72			○	72	○	72
20	○	40	○	40	○	40	○	40	○	40
25	○	24	○	24			○	24	○	24
30	○	16	○	16			○	16	○	16
40	○	12	○	12			○	12		
接続形状	テーパめねじ×袋ナット(都ねじ)		テーパめねじ×袋ナット(上水ねじ)		袋ナットG1×コア付テーパめねじRc3/4		テーパおねじ×袋ナット(都ねじ)		テーパおねじ×袋ナット(上水ねじ)	
許認可登録/適用規格	・日水協認証番号：G-18		・日水協認証番号：G-18		・JV5：2008相当品		・日水協認証番号：G-18		・日水協認証番号：G-18	

給水装置
青銅継手
メータ伸縮
ソケット

日水協 水

メータ伸縮ソケットめねじ(都ねじ)

日水協 水

メータ伸縮ソケットめねじ(上水ねじ)

製品記号	MJT-MEST		MJT-MESG	
呼び径	製作範囲	箱入数	製作範囲	箱入数
13	○	32	○	32
20	○	18	○	18
25	○	12	○	12
30	○	10	○	10
40	○	10	○	10
接続形状	テーパめねじ×伸縮式袋ナット(都ねじ)		テーパめねじ×伸縮式袋ナット(上水ねじ)	
許認可登録/適用規格	・日水協認証番号：G-346		・日水協認証番号：G-346	

給水装置
青銅製
メータエルボ

日水協 水

メータエルボ(都ねじ)

日水協 水

メータエルボ(上水ねじ)

JV 水

コア付メータエルボ(上水ねじ)

製品記号	WJT-MLT		WJT-MLG		WJT-MLCG	
呼び径	製作範囲	箱入数	製作範囲	箱入数	製作範囲	箱入数
20	○	32	○	32	○	32
25	○	24	○	24		
接続形状	テーパめねじ×袋ナット(都ねじ)		テーパめねじ×袋ナット(上水ねじ)		袋ナットG1×コア付テーパめねじRc3/4	
許認可登録/適用規格	・日水協認証番号：G-18		・日水協認証番号：G-18		・JV5：2008相当品	

■製品記号構成

WJT-□□□

- 呼び径
- 継手種類
  - T: 都ねじ
  - G: 上水ねじ
  - K: 金門ねじ
- ソケット形状
  - MS: メータソケットめねじ
  - MOS: メータソケットおねじ
  - MES: メータ伸縮ソケットめねじ
  - MOES: メータ伸縮ソケットおねじ
  - ML: メータエルボ
  - MEL: メータ伸縮エルボ
  - Z: 仕切弁用シモク
  - P: 仕切弁用プラグ
  - MO: 鋼管用ユニオンソケット
  - GV: ガイドナット付ユニオンソケット
  - GVS: ガイドナット付ユニオンシモク
  - OG 鋼管用シモク
  - GO: メータ片落ユニオン
  - NH: 六角ニップル
- KITZ水道用継手総称
  - WJT: 青銅継手
  - WJY: 鋼管用 接続用継手

給水装置
青銅製
メータ片落
ユニオン

日水協 水

メータ片落ユニオン(上水ねじ)

日水協 水

メータ片落ユニオン(金門ねじ)

製品記号	WJT-GU		WJT-KU	
呼び径	製作範囲	箱入数	製作範囲	箱入数
20				
25				
20×13	○	36		
20×K13			○	36
25×20	○	24		
25×K20			○	24
接続形状	平行おねじ×袋ナット(上水ねじ)		金門おねじ×袋ナット(金門ねじ)	
許認可登録/適用規格	・日水協認証番号：G-347		・日水協認証番号：G-347	
備考				

給水装置
青銅製
鋼管接続用継手

日水協 水

鋼管用おねじ付ソケット

製品記号	WJY-OS	
呼び径	製作範囲	箱入数
20	○	20
25	○	12
20×13		
20×K13		
25×20		
25×K20		
接続形状	テーパおねじ×VS	
許認可登録/適用規格	・日水協認証番号：G-18	
備考	適用管種：SP/VP	

給水装置
青銅製鋼管用
ユニオン鋼管
接続用継手

日水協 水

鋼管用ユニオン(上水ねじ)

日水協 水

鋼管用ユニオン（都ねじ）

日水協 水

鋼管用ユニオン(金門ねじ)

日水協 水

鋼管用ユニオンシモク

製品記号	WJT-MO		WJT-MOT		WJT-MOK		WJT-OG	
呼び径	製作範囲	箱入数	製作範囲	箱入数	製作範囲	箱入数	製作範囲	箱入数
13	○	100	○	100	○	100	○	40
20	○	100	○	100	○	100	○	24
25	○	50			○	50	○	24
30	○	30					○	30
40	○	30					○	18
50	○	20					○	14
接続形状	袋ナット(上水ねじ)×テーパおねじR		袋ナット(都ねじ)×テーパおねじR		袋ナット(金門ねじ)×テーパおねじR		平行おねじG(上水ねじ)×テーパおねじR	
許認可登録/適用規格	・日水協認証番号：G-347		・日水協認証番号：G-347		・日水協認証番号：G-347		・日水協認証番号：G-347	

給水装置
青銅製仕切弁用
シモク・プラグ
〈東京都規格品〉

仕切弁用シモク

仕切弁用プラグ

製品記号	WJT-Z		WJT-PT	
呼び径	製作範囲	箱入数	製作範囲	箱入数
13	○	150	○	175
20	○	60	○	120
25	○	36	○	80
30	○	32	○	36
40	○	18	○	27
許認可登録/適用規格	・東京都規格		・東京都規格(都ねじ)	
備考	・Aバルブ改造用めねじシモク		・Aバルブ用メータプラグ(都ねじ)	

給水装置
青銅継手
塩ビ管用継手

ガイドナット付ユニオンソケット(上水ねじ)

ガイドナット付ユニオンソケット(金門ねじ)

日水協
水

ガイドナット付鋼管用ユニオンシモク

製品記号	WJT-GV		WJT-GVK		WJT-GVS	
呼び径	製作範囲	箱入数	製作範囲	箱入数	製作範囲	箱入数
13	○	40	○	40	○	40
20	○	24	○	24	○	24
25	○	16	○	16	○	16
30	○	10	○	10	○	10
40	○	8	○	8	○	8
50	○	4			○	4
接続形状	ガイドナット(上水ねじ)×HITS		ガイドナット(金門ねじ)×HITS		テーパーおねじR×HITS	
許認可登録/適用規格					・日水協認証番号：G-347	
備考	HITS：JIS K 6743適合品		HITS：JIS K 6743適合品		HITS：JIS K 6743適合品	

給水装置
青銅継手

日水協
水

六角ニップル

製品記号	WJT-NH	
呼び径	製作範囲	箱入数
13	○	135
20	○	92
25	○	58
30		
40		
50		
接続形状	両テーパおねじR	
許認可登録/適用規	・日水協認証番号：G-347	

■KCPジョイント製品記号構成

1 2 3 4 5 6

1 管種	1	……水道用ポリエチレン1種二層管
	2	……水道用ポリエチレン2種二層管
	5	……水道用ポリエチレン1種管（インコア黄銅）
	7	……一般用ポリエチレン1種管（インコア黄銅）
2 角度	なし	……スタンダート
	2	……22.5°
	45	……45°
	6	……60°
	9	……90°
3 接続形状	なし	……ソケット×ソケット
	O	……鋼管用おねじ付
	F	……鋼管用めねじ付
	K	……コンクリート柱用
	Q	……座付
	M	……メータ用
	S	……分水栓・止水栓用
	C	……銅管用
	V	……ビニル管用
4 形状	S	……ソケット
	T	……チーズ
	L	……エルボ
	B	……ベンド
	PE	……パイプエンド
5 用途	G	……平行おねじ（上水）
	P	……ユニオンソケット/HITS（水道用耐衝撃性硬質ポリ塩化ビニル管継手）付
	P-TS	……ユニオンソケット/TS（水道用硬質ポリ塩化ビニル管継手）付
6 長さ他	なし	……スタンダート
	L	……ロング
	R	……回転式

給水装置

青銅製
《KCPジョイント》
水道用
ポリエチレン管
金属継手

日水協 水

ソケット

日水協 水

鋼管用おねじ付ソケット

日水協 水

鋼管用おねじ付ソケット回転式

日水協 水

鋼管用めねじ付ソケット

日水協 水

メータ用ソケット

製品記号	1S / 2S		1OS / 2OS		1OSR		1FS / 2FS		1MS / 2MS	
呼び径	製作範囲	箱入数	製作範囲	箱入数	製作範囲	箱入数	製作範囲	箱入数	製作範囲	箱入数
13	○	30	*○	100	○	18	○	100	*○	60
20	○	4	*○	60	○	12	○	60	*○	45
25	○	4	*○	45	○	8	○	45	*○	30
30	○	4	*○	30	○	6	○	30	○	18
40	○	4	*○	6	○	6	○	6	*○	6
50	○	4	*○	6	○	3	○	6	*○	4
13×P20									○	45
20×13	○	45								
20×P13			○	100					○	60
20×P25									○	30
25×13	○	30								
25×20	○	30								
25×P20									*○	45
25×P30									○	18
30×20	○	18								
30×25	○	18								
40×20	○	6								
40×25	○	6								
40×30	○	6								
50×20	○	4								
50×25	○	4								
50×30	○	4								
50×40	○	4								
50×P40			○	6						
接続形状	PE×PE		テーパおねじR×PE		テーパおねじR×PE		テーパめねじRc×PE		袋ナット（上水ねじ）×PE	
許認可登録/適用規格	・JWWA B 116 ・日水協認証番号：G-1		・JWWA B 116 ・日水協認証番号：G-1		・JWWA B 116準拠※ ・日水協認証番号：G-1		・JWWA B 116 ・日水協認証番号：G-1		・JWWA B 116 ・日水協認証番号：G-1	
備考			2種管用ラインアップは「*」のみ		※基本構造及び性能規定				2種管用ラインアップは「*」のみ	

給水装置
青銅製
《KCPジョイント》
水道用
ポリエチレン管
金属継手

日水協 水

メータ用ソケットロング

日水協 水

メータ用ソケット回転式

日水協 水

分・止水栓用ソケット

日水協 水

分・止水栓用ソケット(回転式)

日水協 水

塩ビ管用ソケット(ユニオンソケットなし)

製品記号	1MSL		1MSR		1SS / 2SS		1SSR		1VS	
呼び径	製作範囲	箱入数	製作範囲	箱入数	製作範囲	箱入数	製作範囲	箱入数	製作範囲	箱入数
13	○	28	○	18	*○	100	○	18	○	60
20	○	18	○	12	*○	60	○	12	○	45
25	○	12	○	8	*○	45	○	8	○	30
30			○	6	○	12	○	6	○	18
40			○	6	*○	8	○	6	○	6
50			○	3	*○	6	○	3	○	4
13×P20			○	12						
20×P25			○	8						
25×P20					○	45	○	8		
接続形状	袋ナ+ED1694ット(上水)×PE 袋ナット(上水)×PE		袋ナット(上水)×PE		管用平行ねじ(上水ねじ)×PE		管用平行ねじ(上水ねじ)×PE		平行おねじ(上水)+袋ナット×PE	
許認可登録/適用規格	・JWWA B 116準拠※ ・日水協認証番号：G-1		・JWWA B 116準拠※ ・日水協認証番号：G-1		・JWWA B 116 ・日水協認証番号：G-1		・JWWA B 116準拠※ ・日水協認証番号：G-1		・JWWA B 116準拠※ ・日水協認証番号：G-1	
備考	※基本構造及び性能規定		※基本構造及び性能規定		2種管用ラインアップは「*」のみ		※基本構造及び性能規定		※基本構造及び性能規定	

給水装置
青銅製
《KCPジョイント》
水道用
ポリエチレン管
金属継手

日水協 水

塩ビ管用ソケット

日水協 水

塩ビ管用ユニオンソケット

日水協 水

塩ビ管用ユニオンソケット

日水協 水

チーズ

日水協 水

めねじチーズ

製品記号	1VSG / 2VSG		1VSP / 2VSP		1VSP-TS		1T / 2T		1FT / 2FT	
呼び径	製作範囲	箱入数	製作範囲	箱入数	製作範囲	箱入数	製作範囲	箱入数	製作範囲	箱入数
13	○	60	○	40	○	40	○	2	○	36
20	○	45	*○	24	○	24	○	2	○	24
25	○	30	○	16	○	16	○	2		
30	○	18	○	12	○	12	○	2		
40	○	6	○	8	○	8	○	2		
50	○	4	○	5	○	5	○	2		
20×13							○	24		
20P×13									○	24
25×13							○	16		
25×20							○	16		
30×13							○	9		
30×20							○	9		
30×25							○	9		
40×13							○	3		
40×20							○	3		
40×25							○	3		
40×30							○	3		
50×13							○	2		
50×20							○	2		
50×25							○	2		
50×30							○	2		
50×40							○	2		
接続形状	平行おねじ(上水)×PE		ガイドナット付ユニオンソケットHI×PE		ガイドナット付ユニオンソケットHI×PE		PE×PE×PE		PE×テーパーめねじ×PE	
許認可登録/適用規格	・JWWA B 116 ・日水協認証番号：G-1		・JWWA B 116 ・日水協認証番号：G-1		・JWWA B 116 ・日水協認証番号：G-1		・JWWA B 116 ・日水協認証番号：G-1		・JWWA B 116準拠+EE1799 ・日水協認証番号：G-1 ・JWWA B 116準拠※ ・日水協認証番号：G-1	
備考			・HIVP用 2種管用ラインアップは「*」のみ						※基本構造及び性能規定	

給水装置

青銅製
《KCPジョイント》
水道用
ポリエチレン管
金属継手


日水協 水
エルボ

日水協 水
45° エルボ

日水協 水
コンクリート柱エルボ

日水協 水
座付給水栓エルボ

日水協 水
22.5° ベンド

製品記号	1L / 2L		145L / 245L		1KL		1QL / 2QL		12B	
呼び径	製作範囲	箱入数	製作範囲	箱入数	製作範囲	箱入数	製作範囲	箱入数	製作範囲	箱入数
13	○	50	*○	24	○	50	○	50		
20	○	36	*○	16						
25	○	24	*○	10					○	30
30	○	15	○	6						
40	○	5	*○	4						
50	○	3	*○	3						
13×P20							○	24		
25×P20									○	30
接続形状	PE×PE		PE×PE		管用平行めねじRp×PE		管用平行めねじRp×PE		袋ナット(上水)×PE	
許認可登録/適用規格	・JWWA B 116 ・日水協認証番号：G-1		・JWWA B 116 ・日水協認証番号：G-1		・JWWA B 116準拠※ ・日水協認証番号：G-1		・JWWA B 116準拠※ ・日水協認証番号：G-1		・JWWA B 116準拠※ ・日水協認証番号：G-1	
備考			2種管用ラインアップは「*」のみ		※基本構造及び性能規定		※基本構造及び性能規定		※基本構造及び性能規定	

給水装置

青銅製
《KCPジョイント》
水道用
ポリエチレン管
金属継手

日水協 水
22.5° ロングベンド回転式

日水協 水
60° ベンド

日水協 水
60° ロングベンド

日水協 水
90° ベンド


日水協 水
90° ロングベンド

製品記号	12BLR		16B		16BL		19B / 29B		19BL	
呼び径	製作範囲	箱入数	製作範囲	箱入数	製作範囲	箱入数	製作範囲	箱入数	製作範囲	箱入数
13			○	50	○	8	○	50	○	8
20	○	30	○	30	○	6	*○	30	○	6
25	○	18	○	18	○	5	○	18	○	5
30			○	15						
40			○	5						
50			○	3						
13×P20							○	16		
13×P25							○	12		
20×P25							○	8		
25×P20							○	18		
接続形状	袋ナット(上水)×回転式ＰＥ		袋ナット(上水)×PE		袋ナット(上水)×PE		袋ナット(上水)×PE		袋ナット(上水)×PE	
許認可登録/適用規格	・JWWA B 116準拠※ ・日水協認証番号：G-1		・JWWA B 116準拠※ ・日水協認証番号：G-1		・JWWA B 116準拠※ ・日水協認証番号：G-1		・JWWA B 116準拠※ ・日水協認証番号：G-1		・JWWA B 116準拠※ ・日水協認証番号：G-1	
備考	※基本構造及び性能規定		※基本構造及び性能規定		※基本構造及び性能規定		2種管用ラインアップは「*」のみ ※基本構造及び性能規定		※基本構造及び性能規定	

給水装置

青銅製
《KCPジョイント》
水道用
ポリエチレン管
金属継手


日水協 水
パイプエンド

製品記号	1PE / 2PE	
呼び径	製作範囲	箱入数
13	○	140
20	○	90
25	○	60
30	○	36
40	○	24
50	○	12
接続形状	PEプラグ	
許認可登録/適用規格	・JWWA B 116 ・日水協認証番号：G-1	

給水装置
青銅・黄銅製
一般管用
ポリエチレン管
金属継手

鋼管用おねじ付エルボ

鋼管用めねじ付エルボ

鋼管用おねじ付ソケット

鋼管用めねじ付ソケット

製品記号	5OL / 7OL		5FL / 7FL		5OS / 7OS		5FS	
呼び径	製作範囲	箱入数	製作範囲	箱入数	製作範囲	箱入数	製作範囲	箱入数
13	○	50	○	50	○	50	○	50
接続形状	テーパおねじR×PE		テーパめねじRc×PE		テーパおねじR×PE		テーパめねじRc×PE	

給水装置
青銅製
《ルークジョイント》
水道用
硬質ポリ塩化
ビニル管継手
(伸縮可とう式)

日水協 水

鋼管用おねじ付ソケット

日水協 水

鋼管用めねじ付ソケット

日水協 水

水道用ポリエチレン管1種管用ソケット

日水協 水

銅管用ソケット

日水協 水

メータ用ソケット(上水ねじ)

製品記号	WJV-OS		WJV-FS		WJV-1PS		WJV-CS		WJV-MS	
呼び径	製作範囲	箱入数	製作範囲	箱入数	製作範囲	箱入数	製作範囲	箱入数	製作範囲	箱入数
13	○	40	○	40	○	40	○	40	○	40
20	○	40	○	40	○	40	○	40	○	40
25	○	20	○	20	○	20	○	20	○	20
30	○	6	○	6	○	6			○	6
40	○	6	○	6	○	6			○	6
50	○	6	○	6	○	6			○	6
13×V16	○	40	○	40					○	40
13×V20									○	40
接続形状	管用テーパおねじR×HITS		管用テーパめねじRc×HITS		KCPジョイント1PE×HITS		銅管用ろう付けシモク×HITS		袋ナット(上水)×HITS	
許認可登録/適用規格	・日水協認証番号：G-269		・日水協認証番号：G-269		・日水協認証番号：G-269		・日水協認証番号：G-269		・日水協認証番号：G-269	

給水装置
青銅製
《ルークジョイント》
水道用
硬質ポリ塩化
ビニル管継手
(伸縮可とう式)

日水協 水

メータ用ソケット(金門ねじ)

日水協 水

分・止水栓用ソケット

製品記号	WJV-MSK		WJV-SS	
呼び径	製作範囲	箱入数	製作範囲	箱入数
13	○	40	○	40
20	○	40	○	40
25	○	20	○	20
30			○	6
40			○	6
50			○	6
接続形状	袋ナット(金門)×HITS		平行めねじ(上水)×HITS	
許認可登録/適用規格	・日水協認証番号：G-269		・日水協認証番号：G-269	

■製品記号構成

WJV - □ □

- 呼び径
- 接続形式
  - OS: おねじ付ソケット（R）
  - SS: 分止水栓用ソケット（上水用）
  - FS: めねじ付ソケット（Rc）
  - QL: 座付給水栓エルボ（Rp）
  - CS: 銅管用ソケット
  - 1PS: 水道用ポリエチレン管用ソケット1種管用
  - MS: メータ用ソケット（上水ねじ）
  - MSK：メータ用ソケット（金門ねじ）
- WJV: 水道用硬質ポリ塩化ビニル管用継手（伸縮可とう式）
  - WJV：ルークジョイント
  - WJW：ぐるのび継手

※記号SはJIS K6743に適合のユニオンソケットHITSを表します。

給水装置
青銅製
《ぐるのび継手》
水道用
硬質ポリ塩化
ビニル管継手
(伸縮可とう式)

日水協 水

分・止水栓用ソケット

日水協 水

メータ用ソケット

製品記号	WJW-SS		WJW-MS	
呼び径	製作範囲	大箱入数	製作範囲	大箱入数
13	○	35	○	35
20	○	25	○	25
25	○	2	○	2
30	○	15	○	15
40	○	8	○	8
50	○	4	○	4
接続形状	平行めねじ(上水)×HITS		袋ナット(上水)×HITS	
許認可登録/適用規格	HITS：JIS K 6743適合品		HITS：JIS K 6743適合品	

給水装置

水道用
ステンレス鋼
鋼管継手
（伸縮可とう式）

日水協 水

ソケット

日水協 水

鋼管用おねじ付ソケット

日水協 水

鋼管用めねじ付ソケット

日水協 水

メータ用ソケット

日水協 水

メータ用ソケット絶縁型(上水ねじ)

製品記号	WJUW-S		WJUW-OS		WJUW-FS		WJUW-MS		WJUW-IMS	
呼び径	製作範囲	箱入数	製作範囲	箱入数	製作範囲	箱入数	製作範囲	箱入数	製作範囲	箱入数
20	○	40	○	56	○	56	○	49	○	49
25	○	30	○	48	○	48	○	32	○	32
30	○	20	○	30	○	30			○	30
40	○	15	○	24	○	24	○	18	○	18
50	○	10	○	24	○	24	○	12	○	12
13R×20					○	56				
13R×25					○	48				
25×20	○	30								
25M×20							○	56	○	56
30×20	○	20								
30×25	○	20								
40×20	○	15								
40×25	○	15								
40×30	○	15								
50×30	○	12								
50×40	○	12								
接続形状	SSP×SSP		管用テーパおねじR×SSP		テーパめねじRc×SSP		袋ナット(上水)×SSP		絶縁型袋ナット(上水)×SSP	
許認可登録/適用規格	・JWWA G 116 ・日水協認証番号：G-244		・JWWA G 116 ・日水協認証番号：G-244		・JWWA G 116 ・日水協認証番号：G-244		・JWWA G 116 ・日水協認証番号：G-244		・JWWA G 116 ・日水協認証番号：G-244	
備考	溝付接合を仕様とする場合は、管端から49mmの位置に溝付けを行い、ワンタッチにて接合		溝付接合を仕様とする場合は、管端から49mmの位置に溝付けを行い、ワンタッチにて接合		溝付接合を仕様とする場合は、管端から49mmの位置に溝付けを行い、ワンタッチにて接合		溝付接合を仕様とする場合は、管端から49mmの位置に溝付けを行い、ワンタッチにて接合		溝付接合を仕様とする場合は、管端から49mmの位置に溝付けを行い、ワンタッチにて接合	

給水装置

水道用
ステンレス鋼
鋼管継手
（伸縮可とう式）

日水協 水

メータ用ソケット絶縁型(金門ねじ)

日水協 水

エルボ

日水協 水

チーズ

日水協 水

分水栓用ソケット

日水協 水

キャップ

製品記号	WJUW-IMSK		WJUW-L		WJUW-T		WJUW-SS		WJUW-C	
呼び径	製作範囲	箱入数	製作範囲	箱入数	製作範囲	箱入数	製作範囲	箱入数	製作範囲	箱入数
20	○	49	○	30	○	15	○	56	○	50
25	○	32	○	20	○	12	○	48	○	50
30			○	15	○	10			○	50
40	○	18	○	10	○	6	○	24	○	50
50			○	6	○	5	○	12	○	50
25×20					○	12				
25M×20							○	56		
30×20					○	10				
30×25					○	10				
40×20					○	8				
40×25					○	8				
40×30					○	8				
50×20					○	6				
50×25					○	6				
50×30					○	6				
50×40					○	6				
50M×30							○	16		
50M×40							○	12		
接続形状	絶縁型袋ナット(金門)×SSP		SSP×SSP		SSP×SSP×SSP		平行めねじ(上水)×SSP		キャップ	
許認可登録/適用規格	・JWWA G 116 ・日水協認証番号：G-244		・JWWA G 116 ・日水協認証番号：G-244		・JWWA G 116 ・日水協認証番号：G-244		・JWWA G 116 ・日水協認証番号：G-244		・JWWA G 116 ・日水協認証番号：G-244	
備考	溝付接合を仕様とする場合は、管端から49mmの位置に溝付けを行い、ワンタッチにて接合		溝付接合を仕様とする場合は、管端から49mmの位置に溝付けを行い、ワンタッチにて接合		溝付接合を仕様とする場合は、管端から49mmの位置に溝付けを行い、ワンタッチにて接合		溝付接合を仕様とする場合は、管端から49mmの位置に溝付けを行い、ワンタッチにて接合			

■製品記号構成

WJU - □ □

- WJU：ステンレス鋼管用伸縮可とう式継手
- 接続形式
- 呼び径

ステンレス鋼管用伸縮可とう式継手
- WJU：溝付けタイプ
- WJUC：溝付け不要タイプ
- WJUW：溝付け／不要兼用形

接続形式
- OS：鋼管用おねじ付ソケット
- FS：鋼管用めねじ付ソケット
- MS：メータ用ソケット
- IMS：メータ用ソケット絶縁型（上水ねじ）
- IMSK：メータ用ソケット絶縁型（金門ねじ）
- IML：メータ用エルボ絶縁型（上水ねじ）
- L：エルボ
- T：チーズ
- SS：分止水栓用ソケット
- ZX：分水栓用ソケット（タイプ-B）
- C：キャップ

給水装置
水道用
ステンレス鋼
鋼管継手
（伸縮可とう式）
溝付接合タイプ

水

ソケット

水

エルボ

水

チーズ

水

キャップ

製品記号	WJU-S		WJU-L		WJU-T		WJU-C	
呼び径	製作範囲	箱入数	製作範囲	箱入数	製作範囲	箱入数	製作範囲	箱入数
20	○	20	○	30	○	15	○	50
25	○	15	○	20	○	12		
30	○	12	○	15	○	10	○	50
40	○	12	○	10	○	6	○	50
50	○	10	○	6	○	5		
25×20	○	30			○	12		
30×20	○	20			○	10		
30×25	○	20			○	10		
40×20					○	8		
40×25	○	15			○	8		
40×30	○	15			○	8		
50×20					○	6		
50×25					○	6		
50×30	○	12			○	6		
50×40	○	12			○	6		
接続形状	SSP×SSP		SSP×SSP		SSP×SSP×SSP		キャップ	
許認可登録/適用規格	・JWWA G 116 ・日水協認証番号：G-244 ・東京都認証品		・JWWA G 116 ・日水協認証番号：G-244 ・東京都認証品		・JWWA G 116 ・日水協認証番号：G-244 ・東京都認証品		・JWWA G 116 ・日水協認証番号：G-244 ・東京都認証品	
備考	溝付接合を仕様とする場合は、管端から49mmの位置に溝付けを行い、ワンタッチにて接合		溝付接合を仕様とする場合は、管端から49mmの位置に溝付けを行い、ワンタッチにて接合		溝付接合を仕様とする場合は、管端から49mmの位置に溝付けを行い、ワンタッチにて接合		25・50の場合は、WJU-C(N)を選定ください。	

給水装置
水道用
ステンレス鋼
鋼管継手
（伸縮可とう式）
溝付無接合タイプ

日水協
水

ソケット

日水協
水

鋼管用おねじ付ソケット

日水協
水

鋼管用めねじ付ソケット

日水協
水

メータ用ソケット

日水協
水

メータ用ソケット絶縁型

製品記号	WJUC-S		WJUC-OS		WJUC-FS		WJUC-MS		WJUC-IMS	
呼び径	製作範囲	箱入数	製作範囲	箱入数	製作範囲	箱入数	製作範囲	箱入数	製作範囲	箱入数
20	○	32	○	48	○	48	○	40	○	40
25	○	24	○	32	○	32	○	32	○	32
30	○	18	○	24	○	24				
40	○	12	○	18	○	18	○	18	○	18
50	○	12	○	18	○	18	○	18	○	18
25×20	○	24								
25M×20							○	40		
40×25	○	12								
50×40	○	12								
接続形状	SSP×SSP		管用テーパおねじR×SSP		管用テーパめねじRc×SSP		袋ナット(上水)×SSP		絶縁型袋ナット(上水)×SSP	
許認可登録/適用規格	・JWWA G 116 ・日水協認証番号：G-244		・JWWA G 116 ・日水協認証番号：G-244		・JWWA G 116 ・日水協認証番号：G-244		・JWWA G 116 ・日水協認証番号：G-244		・JWWA G 116 ・日水協認証番号：G-244	
備考	・溝付け不要タイプ		・溝付け不要タイプ		・溝付け不要タイプ		・溝付け不要タイプ		・溝付け不要タイプ	

給水装置
水道用
ステンレス鋼
水道用鋼管継手
（伸縮可とう式）
溝付無接合タイプ

日水協
水

エルボ

日水協
水

メータ用エルボ絶縁型

日水協
水

チーズ

製品記号	WJUC-L		WJUC-IML		WJUC-T	
呼び径	製作範囲	箱入数	製作範囲	箱入数	製作範囲	箱入数
20	○	24	○	24	○	16
25	○	20			○	12
30	○	12				
40	○	12				
50	○	12			○	6
25×20					○	12
40×20					○	6
50×40					○	6
接続形状	SSP×SSP		絶縁型袋ナット(上水)×SSP		SSP×SSP×SSP	
許認可登録/適用規格	・JWWA G 116 ・日水協認証番号：G-244		・JWWA G 116※ ・日水協認証番号：G-244		・JWWA G 116 ・日水協認証番号：G-244	
備考	・溝付け不要タイプ		・溝付け不要タイプ ※基本構造及び性能規定		・溝付け不要タイプ	

給水装置
ステンレス製 水道用波状管

日水協 水

水道用波状ステンレス鋼管（4m）

日水協 水

水道用波状ステンレス鋼管（3m）

製品記号	WJN-400L		WJNC-300L	
呼び径	製作範囲	箱入数	製作範囲	箱入数
20	○	5	○	
25	○	5	○	
30	○	3	○	
40	○	2	○	
50	○	2	○	
許認可登録/適用規格	・JWWA G 119 (B) ・日水協認証番号： 特管J-55（20、25）、 57（30、40、50）		・日水協認証番号：G-470	

給水装置
水道用 ステンレス鋼 フレキシブル継手

日水協 水

袋ナット（上水ねじ）×平行おねじ

日水協 水

袋ナット（上水ねじ）×袋ナット（上水ねじ）

日水協 水

袋ナット（上水ねじ）×HI継手

日水協 水

袋ナット（上水ねじ）×テーパおねじ

日水協 水

袋ナット（上水ねじ）×KCP継手

製品記号		WJF-MG□□L*		WJF-MM□□L*		WJF-MV□□L*		WJF-MO□□L*		WJF-MP□□L*	
呼び径	フレキ長さ	製作範囲	箱入数	製作範囲	箱入数	製作範囲	箱入数	製作範囲	箱入数	製作範囲	箱入数
13	30	○		○		○		○		○	
20		○		○		○		○			
25		○		○				○			
13	40	○		○		○		○			
20		○		○		○		○			
25		○		○		○		○			
13	50	○		○		○		○		○	
20		○		○		○		○		○	
25		○		○		○		○		○	
30		○		○		○		○			
40		○		○		○		○			
50		○		○		○		○			
13	60	○		○							
20		○		○		○		○		○	
25		○		○		○		○		○	
13	70	○		○							
20		○		○						○	
40		○		○							
50		○									
20	80	○		○		○		○		○	
25		○		○		○		○		○	
30		○		○		○					
40		○		○		○		○			
50		○		○		○					
13	100	○		○		○				○	
20		○		○		○				○	
25		○		○		○				○	
40		○		○				○		○	
50		○		○						○	
許認可登録/適用規格		日水協認証登録番号：G-245		日水協認証登録番号：G-245		日水協認証登録番号：G-245		日水協認証登録番号：G-245		日水協認証登録番号：G-245	
備考		*：製品記号の「□□」には、フレキ長さが入ります。									

給水装置
青銅製
単式逆止弁
II形

日水協
水

ユニオンナット(上水ねじ)平行おねじ形

日水協
水

ユニオンナット(上水ねじ)テーパめねじ形

日水協
水

ユニオンナット(金門ねじ)テーパめねじ形

製品記号	NN-UG		NN-UF		NN-UFK	
呼び径	製作範囲	箱入数	製作範囲	箱入数	製作範囲	箱入数
13						
20	○	48	○	48	○	48
25						
接続形状	袋ナット(上水)×管用平行おねじ(上水)		袋ナット(上水)×管用テーパめねじRc		袋ナット(金門)×管用テーパめねじRc	
許認可登録/適用規格	・JWWA B 129 ・日水協認証番号：F-125		・JWWA B 129 ・日水協認証番号：F-125		・JWWA B 129 ・日水協認証番号：F-125	

■製品記号構成

NN - □ □

- 呼び径
- 接続形式
  - UG: ユニオンナット（上水ねじ）平行おねじ形
  - UF: ユニオンナット（上水ねじ）テーパめねじ形
  - UFK: ユニオンナット（金門ねじ）テーパめねじ形
- 単式逆止弁Ⅱ形

給水装置
青銅製
ボール式逆止弁

日水協
水

ユニオンナット(上水ねじ)平行おねじ形

製品記号	NNB-UG	
呼び径	製作範囲	箱入数
13	○	24
20	○	18
接続形状	袋ナット(上水)×平行おねじ(上水)	
許認可登録/適用規格	・日水協認証番号：F-126	

■製品記号構成

NNB - □ □ □

- 呼び径
- 二次側接続形状
  - G: 平行おねじ G
- 一次側接続形状
  - U: 袋ナット（上水ねじ）
- 逆止弁
  - NNB: ボール式逆止弁

水道用 サドル付分水栓

■サドル付分水栓用ボルト・ナットセット

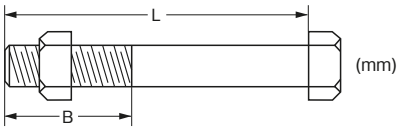

■ボルト・ナットセット

単位:mm

ボルト・ナット 呼び	適用サドル付分水栓の取付管種と呼び径	
呼び径×全長(L)×ねじ長さ(B)	小口径用(2本)※1	中口径用(4本)※2
M16×60×38	VS40、50、75	VS75
M16×70×38	VS100、150、S125	VS100、150、S125
M16×90×45	D75	D75、S200
M16×100×55	D100、125	D100、125
M16×140×60	D150	D150
M16×170×70	——	D200
M16×200×90	——	D250、300、350
M20×90×45	S200	——
M20×170×70	D200	——
M20×200×90	D250、300、350	——

※1: 小口径……サドル付分水栓の分岐呼び13・20・25Aを表わします。
※2: 中口径……サドル付分水栓の分岐呼び30・40・50Aを表わします。

■サドル付分水栓用ボルト・ナットの標準締め付けトルク

取り付け管の種類	ボルト・ナット 呼び	締め付けトルク
ダクタイル鋳鉄管・鋼管	M16	60N・m
硬質ポリ塩化ビニル管	M16	40N・m
ダクタイル鋳鉄管・鋼管	M20	75N・m

注）標準締め付けトルクは、規格JWWA B117及びJWWA B139によります。

水道用 ステンレス鋼鋼管継手(伸縮可とう式)

■パイプ溝付け位置と標準締め付けトルク

呼び径	溝付け位置(L)	標準締め付けトルク
	WJU	
20	49mm	70N・m
25		
30		120N・m
40		
50		

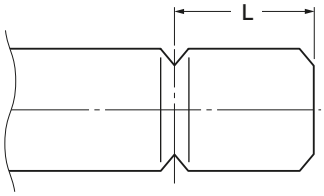

注）東京都規格 仕切弁又は東京都仕様AバルブA-SSPの場合の溝付け位置（L）は35mmとなります。

■溝付け不要タイプの差し込み長さと標準締め付けトルク

呼び径	確認線位置(L)		標準締め付けトルク
	WJUW	WJUC	
20	60mm	81mm	70N・m
25			
30	65mm	85mm	120N・m
40			
50			

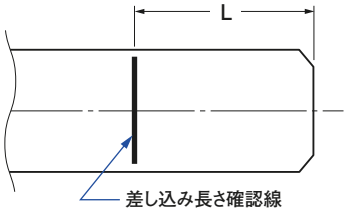

注）標準締め付けトルクは、規格JWWA G116によります。

水道用 ポリエチレン管金属継手 KCPジョイント

■袋ナットの標準締め付けトルク

呼び径	標準締め付けトルク
13	40N・m
20	60N・m
25	80N・m
30	110N・m
40	130N・m
50	150N・m

注）標準締め付けトルクは、規格JWWA B116によります。