WATER SUPPLY VALVE

給水用

鉛フリーキーパロイ製給水用コアコートバルブ	給水1
鉛フリーキーパロイ製給湯用コアコートバルブ	給水2
鉛フリーキーパロイ製JIS規格品	給水3
鉛フリーキーパロイ製汎用品	給水4
給湯器用チャッキ弁内蔵型給水ボールバルブＳボールシリーズ	給水6
給湯器用チャッキ弁交換型給水ボールバルブＳボールシリーズ	給水8
汎用ボールバルブオレンジボールシリーズ	給水8
鋳鉄製ナイロン11ライニングJIS規格品	給水9
鋳鉄製ナイロン11ライニングバルブ	給水9
メータユニット	給水10
メータユニット用《２次側継手》	給水11
メータユニット関連製品	給水11
ワンタッチ継手クリアロックS	給水12
ワンタッチ継手クリアロックＳバルブ機能付継手	給水15

給水用
鉛フリー
キーパロイ製
給水用コアコート
バルブ

5K

国土 JV 日水協 水

ゲート

10K

国土 JV 日水協 水

ゲート

10K

国土 JV 日水協 水 NRS

埋設用ゲート

10K

国土 JV 日水協 水

竪形リフトチャッキ

製品記号	MNW				LNW				WNW				RFNW	
呼び径	L	H	D	大箱入数	L	H	D	大箱入数	L	H	D	大箱入数	L	大箱入数
13									67.0	104.0	60.0	6		
15	57.0	126.0	60.0	42(7×6)	57.0	126.0	60.0	28(7×4)					73.0	20
20	64.0	145.0	60.0	36(6×6)	64.0	151.0	70.0	24(6×4)	71.0	112.0	70.0	6	80.0	20
25	72.0	169.0	70.0	24(6×4)	72.0	176.0	80.0	12(6×2)	82.0	135.0	80.0	4	91.0	15
30									92.0	157.0	90.0	4		
32	81.0	209.0	90.0	12(3×4)	81.0	219.0	90.0	12(3×4)					103.0	10
40	83.0	239.0	100.0	8(2×4)	83.0	250.0	100.0	8(2×4)	93.0	175.0	100.0	3	109.0	6
50	100.0	285.0	115.0	4(2×2)	100.0	292.0	115.0	4(2×2)	109.0	201.0	120.0	2	126.0	4
ボデー	CAC911				CAC911				CAC911				CAC911	
ボンネット/キャップ/カバー	CAC911				CAC911				CAC911				CAC911	
ステム	C6803				C6803				C6803					
ジスク	CAC911				CAC911				CAC911				NBR	
パッキン	非石綿				非石綿									
ハンドル	亜鉛合金ダイカスト：1/2B～1B アルミニウム合金ダイカスト:1 1/4B～2B				亜鉛合金ダイカスト：1/2B・3/4B アルミニウム合金ダイカスト：1B～2B				C3771					
ジスクホルダ													CAC911	
Oリング									NBR：ステム部					
スプリング													C5191W-H	
接続形状	ねじ込み：JIS B0203				ねじ込み：JIS B0203				ねじ込み：JIS B0203				ねじ込み：JIS B0203	
許認可登録/適用規格	・日水協認証番号：E-1 ・JV5：2008適合				・日水協認証番号：E-1 ・JV5：2008適合				・日水協認証番号：E-1 ・JV5：2008適合				・日水協認証番号：F-68 ・JV5：2008適合	
最高許容圧力	・40℃以下の静流水：0.7MPa ・40℃以下の脈動水：0.5MPa				・40℃以下の静流水：1.0MPa ・40℃以下の脈動水：1.0MPa				・40℃以下の静流水：1.0MPa ・40℃以下の脈動水：1.0MPa				・40℃以下の静流水：1.0MPa ・40℃以下の脈動水：1.0MPa	
備考	・ポリエチレン粉体/硬質塩化ビニルライニング ・H寸法：全開時				・ポリエチレン粉体/硬質塩化ビニルライニング ・H寸法：全開時				・ポリエチレン粉体/硬質塩化ビニルライニング				・ポリエチレン粉体/硬質塩化ビニルライニング	

給水用
鉛フリー
キーパロイ製
給水用コアコート
バルブ

10K

国土 JV 日水協 水

スイングチャッキ

10K

国土 JV 日水協 水 カラー

ロングネックボール

10K

国土 JV 日水協 水

ロングネックボール

10K

国土 JV 日水協 水

Y形ストレーナ

製品記号	ONW			TLNW				TLTNW				YNWK		
呼び径	L	H	大箱入数	L	H	D	大箱入数	L	H	D	大箱入数	L	H	大箱入数
15	82.0	43.0	12	59.0	74.0	80.0	10	59.0	80.0	82.0	10	91.0	50.0	8
20	98.0	51.5	8	67.0	77.0	80.0	8	67.0	83.0	82.0	8	104.0	59.0	6
25	109.0	58.5	8	80.0	82.0	110.0	8	80.0	90.0	94.0	8	123.0	71.0	6
32	125.0	67.0	6	91.0	97.0	110.0	6	91.0	106.0	94.0	6	141.0	84.0	4
40	138.0	73.5	6	103.0	101.0	110.0	4	103.0	109.0	94.0	4	160.0	100.0	4
50	162.0	86.0	4	120.0	108.0	140.0	4	120.0	124.0	120.0	4	198.0	123.0	2
ボデー	CAC911			CAC911				CAC911				CAC911		
ボンネット/キャップ/カバー	C6803			CAC911				CAC911				C6803		
ステム				C6803				C6803						
ジスク/ボール	CAC911			SCS13A				SCS13A						
ハンドル				430SS				強化ナイロン						
ヒンジピン	C1100BD-H													
プラグ	C3604													
スクリーン												304SSステンレス板で補強された 内網40メッシュステンレス鋼線網		
ボデーシート/ボールシート				PTFE				PTFE						
Oリング				FKM：ステム部				FKM：ステム部				NBR：キャップ部		
シールリング												PTFE		
操作機				レバー				T形ハンドル						
ボア径				スタンダードボア				スタンダードボア						
接続形状	ねじ込み：JIS B0203			ねじ込み：JIS B0203				ねじ込み：JIS B0203				ねじ込み：JIS B0203		
許認可登録/適用規格	・日水協認証番号：E-464 ・JV5：2008適合			・日水協認証番号：E-1				・日水協認証番号：E-1 ・JV5：2008適合				・日水協認証番号：Z-49 ・JV5：2008適合		
最高許容圧力	・40℃以下の静流水：1.0MPa ・40℃以下の脈動水：1.0MPa			・40℃以下の静流水：1.0MPa ・40℃以下の脈動水：1.0MPa				・40℃以下の静流水：1.0MPa ・40℃以下の脈動水：1.0MPa				・40℃以下の静流水：1.0MPa ・40℃以下の脈動水：1.0MPa		
参照頁				カラーレバーハンドルカバー：BC15										
備考	・ポリエチレン粉体/硬質塩化ビニルライニング			・ポリエチレン粉体/硬質塩化ビニルライニング				・ポリエチレン粉体/硬質塩化ビニルライニング				・ポリエチレン粉体/硬質塩化ビニルライニング		

給水用

鉛フリー
キーパロイ製
給湯用コアコート
バルブ

5K

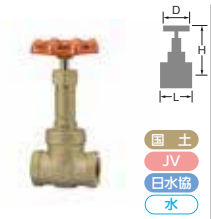

国土 JV 日水協 水

ゲート

10K

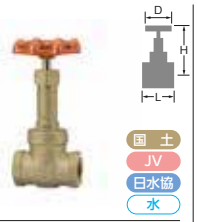

国土 JV 日水協 水

ゲート

10K

国土 JV 日水協 水

スイングチャッキ

10K

国土 JV 日水協 水 カラー

ロングネックボール

製品記号	MNH				LNH				ONH			TLNH			
呼び径	L	H	D	大箱入数	L	H	D	大箱入数	L	H	大箱入数	L	H	D	大箱入数
15	57.0	126.0	60.0	8	57.0	126.0	60.0	8	82.0	43.0	12	59.0	74.0	80.0	10
20	64.0	145.0	60.0	8	64.0	151.0	70.0	8	98.0	51.5	8	67.0	77.0	80.0	8
25	72.0	169.0	70.0	8	72.0	176.0	80.0	8	109.0	58.5	8	80.0	82.0	110.0	8
32	81.0	209.0	90.0	4	81.0	219.0	90.0	4	125.0	67.0	6	91.0	97.0	110.0	6
40	83.0	239.0	100.0	4	83.0	250.0	100.0	4	138.0	73.5	6	103.0	101.0	110.0	4
50	100.0	285.0	115.0	2	100.0	292.0	115.0	2	162.0	86.0	4	120.0	108.0	140.0	4
ボデー	CAC911				CAC911				CAC911			CAC911			
ボンネット/キャップ/カバー	CAC911				CAC911				C6803			CAC911			
ステム	C6803				C6803							C6803			
ジスク/ボール	CAC911				CAC911				CAC911			SCS13A			
パッキン	非石綿				非石綿										
ハンドル	亜鉛合金ダイカスト：1/2B～1B アルミニウム合金ダイカスト：1 1/4B～2B				亜鉛合金ダイカスト：1/2B・3/4B アルミニウム合金ダイカスト：1B～2B							430SS			
ヒンジピン									C1100BD-H						
プラグ									C3604						
ボデーシート/ボールシート												PTFE			
Oリング												FKM：ステム部			
操作機												レバー			
ボア径												スタンダードボア			
接続形状	ねじ込み：JIS B0203				ねじ込み：JIS B0203				ねじ込み：JIS B0203			ねじ込み：JIS B0203			
許認可登録/適用規格	・日水協認証番号：E-1 ・JV5：2008適合				・日水協認証番号：E-1 ・JV5：2008適合				・日水協認証番号：E-464 ・JV5：2008適合			・日水協認証番号：E-1 ・JV5：2008適合			
最高許容圧力	・85℃以下の静流水：0.7MPa ・85℃以下の脈動水：0.5MPa				・85℃以下の静流水：1.0MPa ・85℃以下の脈動水：1.0MPa				・85℃以下の静流水：1.0MPa ・85℃以下の脈動水：1.0MPa			・85℃以下の静流水：1.0MPa ・85℃以下の脈動水：1.0MPa			
参照頁												カラーレバーハンドルカバー：BC15			
備考	・耐熱性塩化ビニルライニング鋼管用 ・H寸法：全開時				・耐熱性塩化ビニルライニング鋼管用 ・H寸法：全開時				・耐熱性塩化ビニルライニング鋼管用			・耐熱性塩化ビニルライニング鋼管用			

給水用

鉛フリー
キーパロイ製
給湯用コアコート
バルブ

10K

国土 JV 日水協 水

Y形ストレーナ

製品記号	YNHK		
呼び径	L	H	大箱入数
15	91.0	50.0	8
20	104.0	59.0	6
25	123.0	71.0	6
32	141.0	84.0	4
40	160.0	100.0	4
50	198.0	123.0	2
ボデー	CAC911		
ボンネット/キャップ/カバー	C6803		
スクリーン	304SSステンレス板で補強された 内網40メッシュステンレス鋼線網		
Oリング	FKM：キャップ部		
シールリング	PTFE		
接続形状	ねじ込み：JIS B0203		
許認可登録/適用規格	・日水協認証番号：Z-49 ・JV5：2008適合		
最高許容圧力	・85℃以下の静流水：1.0MPa ・85℃以下の脈動水：1.0MPa		
備考	・耐熱性塩化ビニルライニング鋼管用		

給水用
鉛フリー
キーパロイ製
JIS規格品

10K

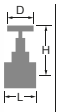

JIS 水

グローブ

5K

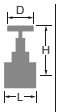

JIS 水

ゲート

5K

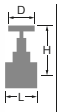

JIS 水

ゲート

10K

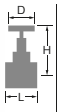

JIS 水

ゲート

製品記号	JN				MN				CMN				LN			
呼び径	L	H	D	大箱入数	L	H	D	大箱入数	L	H	D	大箱入数	L	H	D	大箱入数
8	50.0	83.0	50.0	48(12×4)												
10	55.0	85.0	55.0	48(12×4)												
15	65.0	93.0	60.0	36(6×6)	50.0	126.0	60.0	42(7×6)	50.0	126.0	60.0	10	55.0	126.0	60.0	35(7×5)
20	80.0	120.0	80.0	24(6×4)	60.0	145.0	60.0	24(6×4)	65.0	145.0	60.0	8	65.0	151.0	70.0	24(6×4)
25	90.0	135.0	90.0	16(4×4)	65.0	169.0	70.0	12(6×2)	75.0	169.0	70.0	6	70.0	176.0	80.0	18(6×3)
32	105.0	156.0	100.0	6(3×2)	75.0	209.0	90.0	12(3×4)	80.0	209.0	90.0	5	80.0	219.0	90.0	12(3×4)
40	120.0	169.0	115.0	8(2×4)	85.0	239.0	100.0	8(2×4)	88.0	230.0	100.0	3	90.0	250.0	100.0	8(2×4)
50	140.0	194.0	135.0	4(1×4)	95.0	285.0	115.0	4(2×2)	108.0	285.0	115.0	2	100.0	292.0	115.0	4(2×2)
65					115.0	366.0	135.0	1					120.0	376.0	155.0	1
80					130.0	428.0	155.0	1					140.0	436.0	180.0	1
ボデー	CAC911				CAC911				CAC911				CAC911			
ボンネット/キャップ/カバー	C6803：1/4B～3/4B CAC911：1B～2B				CAC911				CAC911				CAC911			
ステム	C6803				C6803				C6803				C6803			
ジスク	C6803：1/4B～1B CAC911：1 1/4B～2B				CAC911				CAC911				CAC911			
パッキン	非石綿				非石綿				非石綿				非石綿			
ハンドル	アルミニウム合金ダイカスト				亜鉛合金ダイカスト：1/2B～1B アルミニウム合金ダイカスト：1 1/4B～3B				亜鉛合金ダイカスト：1/2B～1B アルミニウム合金ダイカスト：1 1/4B～2B				亜鉛合金ダイカスト：1/2B・3/4B アルミニウム合金ダイカスト：1B～2 1/2B ダクタイル鋳鉄：3B			
接続形状	ねじ込み：JIS B0203				ねじ込み：JIS B0203				ソルダー：JIS B2011				ねじ込み：JIS B0203			
許認可登録/適用規格	・JIS B2011 水道基準適合				・JIS B2011 水道基準適合 水道施設浸出性能基準適合品：40A～80A				・JIS B2011 水道基準適合				・JIS B2011 水道基準適合 水道施設浸出性能基準適合品：40A～80A			
最高許容圧力	・-29℃～100℃：1.4MPa				・-29℃～100℃：0.7MPa				・-18℃～100℃：0.7MPa				・-29℃～100℃：1.4MPa			
参照頁									圧力-温度基準：BC11							
備考	・H寸法：全開時				・H寸法：全開時				・H寸法：全開時				・H寸法：全開時			

給水用
鉛フリー
キーパロイ製
JIS規格品

10K

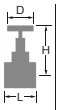

JIS 水

ゲート

10K

JIS 水

スイングチャッキ

製品記号	CLN				ON		
呼び径	L	H	D	大箱入数	L	H	大箱入数
10					55.0	38.5	72(12×6)
15	50.0	126.0	60.0	7	65.0	43.0	48(12×4)
20	65.0	151.0	70.0	6	80.0	51.5	32(8×4)
25	75.0	178.0	80.0	6	90.0	58.5	16(8×2)
32	82.0	219.0	90.0	3	105.0	67.0	8(4×2)
40	92.0	250.0	100.0	2	120.0	73.5	8(4×2)
50	110.0	292.0	115.0	2	140.0	86.0	4(2×2)
ボデー	CAC911				CAC911		
ボンネット/キャップ/カバー	CAC911				C6803		
ステム	C6803						
ジスク	CAC911				CAC911		
パッキン	非石綿						
ハンドル	亜鉛合金ダイカスト：1/2B・3/4B アルミニウム合金ダイカスト：1B～2B						
ヒンジピン					C1100BD		
プラグ					C3604		
接続形状	ソルダー：JIS B2011				ねじ込み：JIS B0203		
許認可登録/適用規格	・JIS B2011 水道基準適合				・JIS B2011 水道基準適合		
最高許容圧力	・-18℃～100℃：1.4MPa(1/2B～1B) ・-18℃～100℃：1.2MPa(1 1/4B～2B)				・-29℃～100℃：1.4MPa		
備考	・H寸法：全開時						

給水用
鉛フリー
キーパロイ製
汎用品

125型

日水協 水

グローブ

10K

日水協 水 NRS

埋設用ゲート

10K

日水協 水 NRS

埋設用塩ビ管継手付ゲート

10K

日水協 水 NRS

塩ビ管継手付ゲート

製品記号	GN				WN				WVWN				WVKN			
呼び径	L	H	D	大箱入数	L	H	D	大箱入数	L	H	D	大箱入数	L	H	D	大箱入数
13					55.0	104.0	60.0	24(6×4)	94.0	104.0	60.0	8	94.0	107.0	70.0	8
15	57.0	87.0	60.0	40(5×8)												
20	66.0	102.0	70.0	30(5×6)	65.0	112.0	70.0	24(6×4)	117.0	112.0	70.0	20(5×4)	117.0	116.0	70.0	20(5×4)
25	76.0	113.0	80.0	20(5×4)	70.0	135.0	80.0	16(4×4)	130.0	135.0	80.0	12(3×4)	130.0	141.0	90.0	12(3×4)
30					80.0	157.0	90.0	8(4×2)								
32	88.0	138.0	90.0	16(4×4)												
40	100.0	154.0	100.0	8(4×2)	90.0	175.0	100.0	6(3×2)								
50	120.0	183.0	115.0	6(2×3)	100.0	201.0	120.0	4(2×2)								
ボデー	CAC911				CAC911				CAC911				CAC911			
ボンネット/キャップ/カバー	C6803				CAC911				CAC911				CAC911			
ステム	C6803				C6803				C6803				C6803			
ジスク	グラスファイバー入PTFE				CAC911				CAC911				CAC911			
パッキン	非石綿															
ハンドル	アルミニウム合金ダイカスト				C3771				C3771				亜鉛合金ダイカスト：13A・20A アルミニウム合金ダイカスト：25A			
ジスクホルダ	C6803															
Oリング					NBR：ステム部				NBR：ステム部,ソケット部				NBR：ステム部,ソケット部			
接続形状	ねじ込み：JIS B0203				ねじ込み：JIS B0203				ソケット(HIPVC)：JIS K6743				ソケット(HIPVC)：JIS K6743			
許認可登録/適用規格	・日水協認証番号：E-1				・日水協認証番号：E-1				・日水協認証番号：E-1				・日水協認証番号：E-1			
最高許容圧力	100℃以下の静流水：1.18MPa				・80℃以下の静流水：1.4MPa ・80℃以下の脈動水：1.0MPa				水道水・清水：1.0MPa				水道水・清水：1.0MPa			
温度範囲									流体：0℃～+45℃				流体：0℃～+45℃			
備考	・H寸法：全開時								・HIVP：JIS K6742 ・VP：JIS K6741・6742				・HIVP：JIS K6742 ・VP：JIS K6741・6742			

給水用
鉛フリー
キーパロイ製
汎用品

10K

水

エスロハイパーAW用ゲート

10K

水

エスロハイパーAW用ゲート

10K

日水協 水

竪形リフトチャッキ

125型

日水協 水

スイングチャッキ

製品記号	OPLN				FPLN				RFN		RN		
呼び径	L	H	D	大箱入数	L	H	D	大箱入数	L	大箱入数	L	H	大箱入数
10											53.0	39.0	72(12×6)
15									53.0	80(20×4)	60.0	39.0	72(12×6)
20	277.0	151.0	70.0	6	299.0	151.0	70.0	6	59.0	40(20×2)	70.0	45.0	40(10×4)
25	290.0	174.0	80.0	4	320.0	174.0	80.0	4	67.0	30(15×2)	80.0	52.0	32(8×4)
30	324.0	217.0	90.0	4	364.0	217.0	90.0	4					
32									78.0	10	92.0	62.0	16(4×4)
40	336.0	249.0	100.0	2	424.0	249.0	100.0	2	84.0	6	102.0	67.0	12(3×4)
50	383.0	293.0	115.0	2	487.0	293.0	115.0	2	98.0	4	122.0	79.0	8(2×4)
65											150.0	91.0	2
ボデー	CAC911				CAC911				CAC911		CAC911		
ボンネット/キャップ/カバー	CAC911				CAC911				CAC911		C6803		
ステム	C6803				C6803								
ジスク	CAC911				CAC911				FKM		C6803		
パッキン	非石綿パッキン				非石綿パッキン								
ハンドル	亜鉛合金ダイカスト：20 アルミニウム合金ダイカスト：25～50				亜鉛合金ダイカスト：20 アルミニウム合金ダイカスト：25～50								
ジスクホルダ									CAC911				
ヒンジピン											C1100BD		
プラグ											C3604		
スプリング									C5191W-H				
接続形状	EF接続（電気融着）				EF接続（電気融着）				ねじ込み：JIS B0203		ねじ込み：JIS B0203		
許認可登録/適用規格									・日水協認証番号：F-68		・日水協認証番号：E-464		
最高許容圧力	・1.0MPa				・1.0MPa				・85℃以下の静流水：1.4MPa ・85℃以下の脈動水：1.0MPa		・100℃以下の静流水：1.18MPa		
温度範囲	・流体：0℃～+40℃				・流体：0℃～+40℃								
備考	・適用管/継手 ※PWA005/006 ：給水用高密度ポリエチレン管/継手 ※建築設備用ポリエチレンパイプ システム研究会規格 (積水化学工業(株)エスロハイパーAW)				・適用管/継手 ※PWA005/006 ：給水用高密度ポリエチレン管/継手 ※建築設備用ポリエチレンパイプ システム研究会規格 (積水化学工業(株)エスロハイパーAW)								

給水用
鉛フリー
キーパロイ製
汎用品

125型

国土 日水協 水

スイングチャッキ

10K

国土 日水協 水

ウエハチャッキ

150型(10K)

国土 日水協 水

Y形ストレーナ

150型(10K)

日水協 水

Y形ストレーナ

製品記号	CRN			10BWZN				YNK			CYNK		
呼び径	L	H	大箱入数	L	H	D	大箱入数	L	H	大箱入数	L	H	大箱入数
10	56.0	39.0	12										
15	67.0	39.0	12					80.0	50.0	48(8×6)	80.0	50.0	8
20	89.0	45.0	10					100.0	59.0	36(6×6)	105.0	59.0	6
25	104.0	52.0	8					115.0	71.0	24(6×4)	125.0	71.0	6
32	120.0	62.0	4					135.0	84.0	16(4×4)	145.0	84.0	4
40	134.0	67.0	3	54.0	132.0	55.0	1	160.0	100.0	8(4×2)	170.0	100.0	4
50	164.0	79.0	2	56.0	139.0	70.0	1	195.0	123.0	4(2×2)	210.0	123.0	2
65				56.0	146.0	70.0	1						
80				59.0	152.0	70.0	1						
100				66.0	165.0	70.0	1						
125				72.0	183.0	70.0	1						
150				78.0	208.0	80.0	1						
200				96.0	237.0	80.0	1						
ボデー	CAC911			CAC911+NBR				CAC911			CAC911		
ボンネット/キャップ/カバー	C6803			C3771：40A～125A：バイパスバルブ CAC406：150A～200A：バイパスバルブ				C6803			C6803		
ステム				C3531									
ジスク	C6803			CAC911									
パッキン				非石綿：バイパスバルブ									
ハンドル				アルミニウム合金ダイカスト:40A・150A～200A:バイパスバルブ 亜鉛合金ダイカスト:50A～125A:バイパスバルブ									
ジスクホルダ				C3531：バイパスバルブ									
ヒンジピン	C1100BD			304SS									
プラグ	C3604												
スプリング				304SS									
スクリーン								304ステンレス板で補強された 内網40メッシュステンレス鋼線網			304ステンレス板で補強された 内網40メッシュステンレス鋼線網		
Oリング								FKM			FKM		
シールリング								PTFE			PTFE		
接続形状	ソルダー：JIS B2011			ウエハ：JIS 10K				ねじ込み：JIS B0203			ソルダー：JIS B2011		
許認可登録/適用規格	・日水協認証番号：E-464 ・公共建築工事標準仕様書相当品：11/28～28			・日水協認証番号：E-628 ・公共建築工事標準仕様書適合品				・日水協認証番号：Z-49 ・85℃以下の静流水：1.4MPa			・日水協認証番号：Z-49 ・85℃以下の静流水：1.4MPa		
最高許容圧力	・100℃以下の静流水：1.18MPa			・0℃～80℃：1.4MPa				・85℃以下の脈動水：1.0MPa			・85℃以下の脈動水：1.0MPa		
参照頁	圧力-温度基準：BC11										圧力-温度基準：BC11		
備考				・配管用ボルトナット付 ・H寸法：全開時(バイパスバルブ)									

給水用
鉛フリー
キーパロイ製
汎用品

400型

国土 日水協 水 カラー

ロングネックボール

400型

国土 日水協 水

ロングネックボール

10K

国土 日水協 水 カラー

ロングネックボール

10K

国土 日水協 水

ロングネックボール

製品記号	TLN				TLNT				TLNF				TLNFT			
呼び径	L	H	D	大箱入数	L	H	D	大箱入数	L	H	D	大箱入数	L	H	D	大箱入数
15	56.0	74.0	80.0	10	56.0	80.0	82.0	10	56.0	74.0	80.0	10	56.0	80.0	82.0	10
20	65.0	77.0	80.0	8	65.0	83.0	82.0	8	65.0	78.0	80.0	8	65.0	84.0	82.0	8
25	78.0	82.0	110.0	8	78.0	90.0	94.0	8	77.0	85.0	110.0	8	77.0	93.0	94.0	8
32	86.0	97.0	110.0	6	86.0	105.0	94.0	6	90.0	102.0	110.0	6	90.0	110.0	94.0	6
40	96.0	101.0	110.0	4	96.0	109.0	94.0	4	98.0	109.0	140.0	4	98.0	125.0	120.0	4
50	109.0	108.0	140.0	4	109.0	124.0	120.0	4	119.0	118.0	140.0	4	119.0	134.0	120.0	4
ボデー	CAC911				CAC911				CAC911				CAC911			
ボンネット/キャップ/カバー	CAC911				CAC911				CAC911				CAC911			
ステム	C6803				C6803				SUS304				SUS304			
ジスク/ボール	SCS13A				SCS13A				SCS13A				SCS13A			
ハンドル	SUS430				強化ナイロン				SUS430				強化ナイロン			
ボデーシート/ボールシート	PTFE				PTFE				PTFE				PTFE			
Oリング	FKM				FKM				FKM				FKM			
操作機	レバー				T形ハンドル				レバー				T形ハンドル			
ボア径	スタンダードボア				スタンダードボア				フルボア				フルボア			
接続形状	ねじ込み：JIS B0203				ねじ込み：JIS B0203				ねじ込み：JIS B0203				ねじ込み：JIS B0203			
許認可登録/適用規格	・日水協認証番号：E-1				・日水協認証番号：E-1				・日水協認証番号：E-1				・日水協認証番号：E-1			
最高許容圧力	・85℃以下の静流水：1.4MPa ・85℃以下の脈動水：1.0MPa				・85℃以下の静流水：1.4MPa ・85℃以下の脈動水：1.0MPa				・85℃以下の静流水：1.4MPa ・85℃以下の脈動水：1.0MPa				・85℃以下の静流水：1.4MPa ・85℃以下の脈動水：1.0MPa			
温度範囲					周囲：-20℃～+60℃								周囲：-20℃～+60℃			
参照頁	カラーレバーハンドルカバー：BC15								カラーレバーハンドルカバー：BC15							

給水用

鉛フリー
キーパロイ製
汎用品

400型

国土 日水協 水 カラー

ロングネックボール

製品記号	CTLN			
呼び径	L	H	D	大箱入数
15	58.0	75.0	80.0	10
20	73.0	79.0	80.0	8
25	88.0	83.0	110.0	8
32	99.0	98.0	110.0	6
40	114.0	102.0	110.0	4
50	135.0	109.0	140.0	2
ボデー	CAC911			
ボンネット/キャップ/カバー	CAC911			
ステム	C6803			
ジスク/ボール	SCS13A			
ハンドル	SUS430			
ボデーシート/ボールシート	PTFE			
Oリング	FKM			
操作機	レバー			
ボア径	スタンダードボア			
接続形状	ソルダー：ASME B16.18			
許認可登録/適用規格	・日水協認証番号：E-1			
最高許容圧力	・85℃以下の静流水：1.4MPa ・85℃以下の脈動水：1.0MPa			
参照頁	・圧力-温度基準：BC11 ・カラーレバーハンドルカバー：BC15			

給水用

給湯器用
チャッキ弁内蔵型
給水ボールバルブ
Sボールシリーズ

10K

日水協 水

Sボール

10K

日水協 水

Sボール

10K

日水協 水

Sボール《異径接続》

10K

日水協 水

Sボール

製品記号	S23N-					S24N-					S24N-3/4X					S25N-				
呼び径	L	D	H(A)	H(B)※	大箱入数	L	D	H(A)	H(B)※	大箱入数	L	D	H(A)	H(B)※	大箱入数	L	D	H(A)	H(B)※	大箱入数
15	72.0	40.0	51.0	63.0	60(10×6)	72.0	40.0	51.0	63.0	60(10×6)	73.0	40.0	51.0	63.0	60(10×6)	73.0	40.0	51.0	63.0	60(10×6)
20	74.0	40.0	51.0	63.0	60(10×6)	74.0	40.0	51.0	63.0	60(10×6)						75.0	40.0	51.0	63.0	60(10×6)
ボデー	C3771					C3771+Ni-Crめっき					C3771+Ni-Crめっき					C3771+Ni-Crめっき				
ボンネット/キャップ/カバー	C3771					C3771+Ni-Crめっき					C3771+Ni-Crめっき					C3771+Ni-Crめっき				
ステム	C3531					C3531					C3531					C3531				
ジスク/ボール	C3771+Sn-Niめっき					C3771+Sn-Niめっき					C3771+Sn-Niめっき					C3771+Sn-Niめっき				
ハンドル	POM					POM					POM					POM				
ボデーシート/ボールシート	PTFE					PTFE					PTFE					PTFE				
Oリング	EPDM・NBR					EPDM・NBR					EPDM・NBR					EPDM・NBR				
スプリング	SUS304					SUS304					SUS304					SUS304				
操作機	アタッチメント付T形ハンドル(着脱型)					アタッチメント付T形ハンドル(着脱型)					アタッチメント付T形ハンドル(着脱型)					アタッチメント付T形ハンドル(着脱型)				
接続形状	テーパおねじ×平行おねじ： JIS B0203×B0202					テーパおねじ×平行おねじ： JIS B0203×B0202					テーパおねじ×平行おねじ： JIS B0203×B0202					テーパめねじ×テーパめねじ：JIS B0203				
許認可登録/適用規格	・日水協認証番号：E-3					・日水協認証番号：E-3					・日水協認証番号：E-3					・日水協認証番号：E-3				
最高許容圧力	冷温水：1.0MPa					冷温水：1.0MPa					冷温水：1.0MPa					冷温水：1.0MPa				
温度範囲	・0℃～+40℃ ・一次側：常温・二次側逆流時：+80℃以下					・0℃～+40℃ ・一次側：常温・二次側逆流時：+80℃以下					・0℃～+40℃ ・一次側：常温・二次側逆流時：+80℃以下					・0℃～+40℃ ・一次側：常温・二次側逆流時：+80℃以下				
備考	※H寸法：（B）はハンドルアタッチメント装着時					※H寸法：（B）はハンドルアタッチメント装着時					※H寸法：（B）はハンドルアタッチメント装着時					※H寸法：（B）はハンドルアタッチメント装着時				

給水用
給湯器用
チャッキ弁内蔵型
給水ボールバルブ
Sボールシリーズ

10K

日水協 水

Sボール

10K

日水協 水

Sボール

10K

日水協 水

ワンタッチ継手付Sボール

10K

日水協 水

ワンタッチ継手付Sボール

製品記号	S26N-					S27N-					HS27-H4-Z					HS27-H6-Z				
呼び径	L	D	H(A)	H(B)※	大箱入数	L	D	H(A)	H(B)※	大箱入数	L	D	H(A)	H(B)※	適合管	L	D	H(A)	H(B)※	適合管
13											104.8	40.0	51.0	63.0	PEX・PB	106.8	40.0	51.0	63.0	PEX・PB
15	86.5	40.0	51.0	63.0	60(10×6)	85.0	40.0	51.0	63.0	60(10×6)										
16											105.8	40.0	51.0	63.0	PEX	107.8	40.0	51.0	63.0	PEX
20	91.0	40.0	51.0	63.0	60(10×6)	89.5	40.0	51.0	63.0	60(10×6)						113.8	40.0	51.0	63.0	PEX
ボデー	C3771+Ni-Crめっき					C3771+Ni-Crめっき					C3771+Ni-Crめっき					C3771+Ni-Crめっき				
ボンネット/キャップ/カバー	C3771+Ni-Crめっき					C3771+Ni-Crめっき					C3771+Ni-Crめっき					C3771+Ni-Crめっき				
ステム	C3531					C3531					C3531					C3531				
ジスク/ボール	C3771+Sn-Niめっき					C3771+Sn-Niめっき					C3771+Sn-Niめっき					C3771+Sn-Niめっき				
ハンドル	POM					POM					POM					POM				
ガスケット	非石綿シート					非石綿シート					非石綿シート					非石綿シート				
ボデーシート/ボールシート	PTFE					PTFE					PTFE					PTFE				
Oリング	EPDM・NBR					EPDM・NBR					EPDM・NBR					EPDM・NBR				
スプリング	SUS304					SUS304					SUS304					SUS304				
操作機	アタッチメント付T形ハンドル(着脱型)					アタッチメント付T形ハンドル(着脱型)					アタッチメント付T形ハンドル(着脱型)					アタッチメント付T形ハンドル(着脱型)				
接続形状	テーパおねじ×ユニオンナット：JIS B0203×B0202					テーパめねじ×ユニオンナット：JIS B0203×B0202					ワンタッチ継手×ユニオンナット：JIS B0202					ワンタッチ継手×ユニオンナット：JIS B0202				
許認可登録/適用規格	・日水協認証番号：E-3					・日水協認証番号：E-3					・日水協認証番号：E-3					・日水協認証番号：E-3				
最高許容圧力	冷温水：1.0MPa					冷温水：1.0MPa					冷温水：1.0MPa					冷温水：1.0MPa				
温度範囲	・0℃～+40℃ ・一次側：常温・二次側逆流時：+80℃以下					・0℃～+40℃ ・一次側：常温・二次側逆流時：+80℃以下					・0℃～+80℃ ・一次側：常温・二次側逆流時：+80℃以下					・0℃～+80℃ ・一次側：常温・二次側逆流時：+80℃以下				
備考	※H寸法：（B）はハンドルアタッチメント装着時					※H寸法：（B）はハンドルアタッチメント装着時					※H寸法：（B）はハンドルアタッチメント装着時					※H寸法：（B）はハンドルアタッチメント装着時				

給水用
給湯器用
チャッキ弁内蔵型
給水ボールバルブ
Sボールシリーズ

10K

日水協 水

Sボール

10K

日水協 水

Sボール《異径接続》

製品記号	S28N-					S28N-3/4X				
呼び径	L	D	H(A)	H(B)	大箱入数	L	D	H(A)	H(B)	大箱入数
15	70.5	40.0	51.0	63.0	60(10×6)	71.5	40.0	51.0	63.0	60(10×6)
20	72.5	40.0	51.0	63.0	60(10×6)					
ボデー	C3771+Ni-Crめっき					C3771+Ni-Crめっき				
ボンネット/キャップ/カバー	C3771+Ni-Crめっき					C3771+Ni-Crめっき				
ステム	C3531					C3531				
ジスク/ボール	C3771+Sn-Niめっき					C3771+Sn-Niめっき				
ハンドル	PON					PON				
ボデーシート/ボールシート	PTFE					PTFE				
Oリング	EPDM・NBR					EPDM・NBR				
スプリング	SUS304					SUS304				
操作機	アタッチメント付T形ハンドル(着脱型)					アタッチメント付T形ハンドル(着脱型)				
接続形状	テーパめねじ×平行おねじ：JIS B0203×B0202					テーパめねじ×平行おねじ：JIS B0203×B0202				
許認可登録/適用規格	・日水協認証番号：E-3					・日水協認証番号：E-3				
最高許容圧力	冷温水：1.0MPa					冷温水：1.0MPa				
温度範囲	・0℃～+40℃ ・一次側：常温・二次側逆流時：+80℃以下					・0℃～+40℃ ・一次側：常温・二次側逆流時：+80℃以下				
備考	※H寸法：（B）はハンドルアタッチメント装着時					※H寸法：（B）はハンドルアタッチメント装着時				

■チャッキ弁内蔵型給水ボールバルブ構造図

■「ショート」も「ロング」も使用できる 2Wayハンドル

給水用

給湯器用 チャッキ弁交換型 給水ボールバルブ Sボールシリーズ

10K

日水協 水

アングル形Sボール

10K

日水協 水

コア内蔵Sボール

10K

日水協 水

コア内蔵Sボール《異径接続》

製品記号	S38A-					S38W-					S38W-3/4X				
呼び径	L	D	H(A)	H(B)	大箱入数	L	D	H(A)	H(B)	大箱入数	L	D	H(A)	H(B)	大箱入数
15	47.3	40.0	52.0	63.0	10	75.5	40.0	52.0	63.0	10	77.5	40.0	52.0	63.0	10
20	48.3	40.0	52.0	63.0	10	78.5	40.0	52.0	63.0	10					
ボデー	C3771+Ni-Crめっき					C3771E+Ni-Crめっき					C3771+Ni-Crめっき				
ボンネット/キャップ/カバー	C3771+Ni-Crめっき					C3771+Ni-Crめっき					C3771+Ni-Crめっき				
ステム	C3531					C3531					C3531				
ジスク/ボール	C3771+Sn-Niめっき					C3771+Sn-Niめっき					C3771+Sn-Niめっき				
ハンドル	PON					PON					PON				
ボデーシート/ボールシート	PTFE					PTFE					PTFE				
Oリング	EPDM					EPDM					EPDM				
シールリング						PE					PE				
スプリング	SUS304					SUS304					SUS304				
操作機	アタッチメント付T形ハンドル(着脱型)					アタッチメント付T形ハンドル(着脱型)					アタッチメント付T形ハンドル(着脱型)				
接続形状	テーパめねじ×平行おねじ：JIS B0203×B0202					テーパめねじ×平行おねじ：JIS B0203×B0202					テーパめねじ×平行おねじ：JIS B0203×B0202				
許認可登録/適用規格	・日水協認証番号：E-3					・日水協認証番号：E-3					・日水協認証番号：E-3				
最高許容圧力	冷温水：1.0MPa					冷温水：1.0MPa					冷温水：1.0MPa				
温度範囲	・0℃～+40℃ ・一次側：常温・二次側逆流時：+80℃以下					・0℃～+40℃ ・一次側：常温・二次側逆流時：+80℃以下					・0℃～+40℃ ・一次側：常温・二次側逆流時：+80℃以下				
備考	※H寸法：（B）はハンドルアタッチメント装着時					・ポリエチレン粉体/硬質塩化ビニルライニング ・鋼管共用形 ※H寸法：（B）はハンドルアタッチメント装着時					・ポリエチレン粉体/硬質塩化ビニルライニング ・鋼管共用形 ※H寸法：（B）はハンドルアタッチメント装着時				

給水用

汎用ボールバルブ オレンジボール シリーズ

10K

日水協 水

オレンジボール

10K

日水協 水

オレンジボール

10K

日水協 水

オレンジボール

10K

日水協 水

オレンジボール

製品記号	S1-					S2-					S6-					S8-			
呼び径	L	H(A)	H(B)	D	大箱入数	L	H(A)	H(B)	D	大箱入数	L	H(A)	H(B)	D	大箱入数	L	H	D	大箱入数
15	52.5	39.0	52.0	40.0	100 (10×10)	52.5	39.0	52.0	40.0	100 (10×10)	52.5	39.0	52.0	40.0	100 (10×10)	52.5	44.0	40.0	10
20	58.0	42.0	55.0	40.0	100 (10×10)	58.0	42.0	55.0	40.0	100 (10×10)	58.0	42.0	55.0	40.0	100 (10×10)	58.0	46.5	40.0	10
ボデー	C3771					C3771+Ni-Crめっき					C3771					C3771+Ni-Crめっき			
ボンネット/キャップ/カバー	C3604					C3604+Ni-Crめっき					C3771					C3604+Ni-Crめっき			
ステム	C3531					C3531					C3531					C3531			
ジスク/ボール	C3771+Sn-Niめっき					C3771+Sn-Niめっき					C3771+Sn-Niめっき					C3771+Sn-Niめっき			
ハンドル	PON					PON					PON					ZDC2			
ボデーシート/ボールシート	グラスファイバー入PTFE					グラスファイバー入PTFE					グラスファイバー入PTFE					グラスファイバー入PTFE			
Oリング	EPDM					EPDM					EPDM					EPDM			
操作機	T形ハンドル					T形ハンドル					T形ハンドル					T形ハンドル			
ボア径	スタンダードボア					スタンダードボア					スタンダードボア					スタンダードボア			
接続形状	テーパおねじ×平行おねじ：JIS B0203×B0202					テーパおねじ×平行おねじ：JIS B0203×B0202					テーパおねじ×テーパめねじ：JIS B0203					テーパおねじ×平行おねじ：JIS B0203×B0202			
許認可登録/適用規格	・日水協認証番号：E-2					・日水協認証番号：E-2					・日水協認証番号：E-2					・日水協認証番号：E-2			
最高許容圧力	冷温水：1.0MPa					冷温水：1.0MPa					冷温水：1.0MPa					冷温水：1.0MPa			
温度範囲	流体：-20℃～+100℃					流体：-20℃～+100℃					流体：-20℃～+100℃					流体：-20℃～+100℃			
備考	※H寸法：(B) はハンドルアタッチメント装着時					※H寸法：(B) はハンドルアタッチメント装着時					※H寸法：(B) はハンドルアタッチメント装着時								

給水用
鋳鉄製
ナイロン11
ライニング
JIS規格品

5K

JIS 日水協 水

ゲート

10K

JIS 日水協 水

ゲート

10K

JIS 日水協 水

グローブ

10K

JIS 日水協 水

スイングチャッキ

製品記号	5FCMN				10FCLN				10FCJN				10FCON		
呼び径	L	H	D	大箱入数	L	H	D	大箱入数	L	H	D	大箱入数	L	H	大箱入数
50					180.0	343.0	170.0	1	200.0	274.0	180.0	1	200.0	116.0	1
65	170.0	383.0	170.0	1	190.0	390.0	170.0	1	220.0	301.0	180.0	1	220.0	126.0	1
80	180.0	437.0	170.0	1	200.0	464.0	200.0	1	240.0	353.0	225.0	1	240.0	153.0	1
100	200.0	534.0	225.0	1	230.0	548.0	250.0	1	290.0	403.0	280.0	1	290.0	170.0	1
125	220.0	629.0	225.0	1	250.0	649.0	280.0	1	360.0	466.0	300.0	1	360.0	217.0	1
150	240.0	727.0	250.0	1	270.0	760.0	300.0	1	410.0	534.0	350.0	1	410.0	235.0	1
200	260.0	920.0	280.0	1	290.0	957.0	350.0	1	500.0	620.0	450.0	1	500.0	273.0	1
250	300.0	1135.0	350.0	1	330.0	1169.0	400.0	1							
300					350.0	1364.0	450.0	1							
ボデー	FC200+ナイロンライニング				FC200+ナイロンライニング				FC200+ナイロンライニング				FC200+ナイロンライニング		
ボンネット/キャップ/カバー	FC200+ナイロンライニング				FC200+ナイロンライニング				FC200+ナイロンライニング				FC200+ナイロンライニング		
ステム	C3771BD				C3771BD				C3771BD				C3771BD		
ジスク/ボール	CAC406：65A～150A FC200：200A・250A				CAC406：50A～150A FC200：200A～300A				CAC406：50A～100A FC200：125A～200A				CAC406		
パッキン	非石綿				非石綿				非石綿						
ハンドル	FC250				FC250：50A～200A ダクタイル鋳鉄：250A・300A				FC250：50A～150A ダクタイル鋳鉄：200A						
ヒンジピン													C3771BD		
プラグ													SS400		
ガスケット	非石綿シート				非石綿シート				非石綿シート				非石綿シート		
シートリング	CAC406				CAC406				CAC406				CAC406		
接続形状	フランジ：JIS B2239 5K				フランジ：JIS B2239 10K				フランジ：JIS B2239 10K				フランジ：JIS B2239 10K		
許認可登録/適用規格	・日水協認証番号：E-236 ・水道施設浸出性能基準適合品：特注 ・JIS B2031				・日水協認証番号：E-236 ・水道施設浸出性能基準適合品：特注 ・JIS B2031				・日水協認証番号：E-236 ・水道施設浸出性能基準適合品：特注 ・JIS B2031				・日水協認証番号：E-486 ・水道施設浸出性能基準適合品：特注 ・JIS B2031		
最高許容圧力	・静流水：0.69MPa ・油・脈動水：0.49MPa				・静流水：1.37MPa ・油・脈動水：0.98MPa				・静流水：1.37MPa ・油・脈動水：0.98MPa				静流水：1.37MPa 油・脈動水：0.98MPa		
温度範囲	流体：0℃～+60℃				流体：0℃～+60℃				流体：0℃～+60℃				流体：0℃～+60℃		
備考	・H寸法：全開時				・H寸法：全開時				・H寸法：全開時						

給水用
鋳鉄製
ナイロン11
ライニング
バルブ

10K

日水協 水

Y形ストレーナ

10K

国土 日水協 水

Y形ストレーナ

製品記号	10FCYN			10FCYNK		
呼び径	L	H	大箱入数	L	H	大箱入数
50	230.0	139.0	1	230.0	139.0	1
65	305.0	210.0	1	305.0	210.0	1
80	360.0	238.0	1	360.0	238.0	1
100	415.0	282.0	1	415.0	282.0	1
125	465.0	325.0	1	465.0	325.0	1
150	515.0	373.0	1	515.0	373.0	1
200	580.0	457.0	1	580.0	457.0	1
250	680.0	536.0	1	680.0	536.0	1
ボデー	FC200+ナイロンライニング			FC200+ナイロンライニング		
ボンネット/キャップ/カバー	FC200+ナイロンライニング			FC200+ナイロンライニング		
プラグ	304SS			304SS		
ガスケット	非石綿シート			非石綿シート		
スクリーン	60°千鳥抜きステンレス打抜板			304SSステンレス板で補強された 内網40メッシュステンレス鋼線網		
接続形状	フランジ：JIS B2239 10K			フランジ：JIS B2239 10K		
許認可登録/適用規格	・日水協認証番号：Z-52 ・水道施設浸出性能基準適合品：特注			・日水協認証番号：Z-52 ・水道施設浸出性能基準適合品：特注 ・公共建築工事標準仕様書適合品：65A～250A		
最高許容圧力	静流水：1.37MPa 油・脈動水：0.98MPa			静流水：1.37MPa 油・脈動水：0.98MPa		
温度範囲	流体：0℃～+60℃			流体：0℃～+60℃		

給水用
メータユニット

日水協 水

WUシリーズ・減圧弁付

日水協 水

WUシリーズ・減圧弁付

日水協 水

WUシリーズ・減圧弁付

日水協 水

WUシリーズ・減圧弁付

日水協 水

WUシリーズ・減圧弁付

製品記号	WURT-CLGM / WURT-CLGH			(C)WURT-CLGM/(C)WURT-CLGH			(KB)WURT-GELCM/(KB)WURT-GELCH			(SP)WURT-CLGM/(SP)WURT-CLGH			(SP)WURT-CGM/(SP)WURT-CGH		
呼び径	接続径	製作範囲	大箱入数	接続径	製作範囲	大箱入数	接続径	製作範囲	大箱入数	接続径	製作範囲	大箱入数	接続径	製作範囲	大箱入数
20×13	13	○	1							13	○	1	13	○	1
20×L13	L13	○	1												
20	20	○	1	20	○	1	20	○	1						
許認可登録/適用規格	・日水協認証番号：M-255			・日水協認証番号：M-255			・日水協認証番号：M-255			・日水協認証番号：M-255			・日水協認証番号：M-255		
備考	・0.2MPa：記WURT-CLGM ・0.25MPa：記WURT-CLGH						・神戸市仕様			・札幌市仕様			・札幌市仕様 ・ストレート型		

給水用
メータユニット

日水協 水

WUシリーズ・減圧弁無

日水協 水

WUシリーズ・減圧弁無

日水協 水

WUシリーズ・減圧弁無

日水協 水

WUシリーズ・減圧弁無

日水協 水

WUシリーズ・減圧弁無

製品記号	WUT-CLG			(C)WUT-CLG			(KB)WUT-GELC			(SP)WUT-CLG			(SP)WUT-CG		
呼び径	接続径	製作範囲	大箱入数	接続径	製作範囲	大箱入数	接続径	製作範囲	大箱入数	接続径	製作範囲	大箱入数	接続径	製作範囲	大箱入数
20×13	13	○	1							13	○	1	13	○	1
20×L13	L13	○	1												
20	20	○	1	20	○	1	20	○	1						
許認可登録/適用規格	・日水協認証番号：M-255			・日水協認証番号：M-255			・日水協認証番号：M-255			・日水協認証番号：M-255			・日水協認証番号：M-255		
備考	・減圧弁無し						・神戸市仕様			・札幌市仕様			・札幌市仕様 ・ストレート型		

給水用
メータユニット

日水協 水

WMシリーズ・減圧弁付

日水協 水

WMシリーズ・減圧弁付

日水協 水

WMシリーズ・減圧弁無

日水協 水

WMシリーズ・減圧弁無

製品記号	WMRT-CLCM/WMRT-CLCH			(C)WMRT-CLCM/(C)WMRT-CLCH			WMUT-CLC			(C)WMUT-CLC		
呼び径	接続径	製作範囲	大箱入数	接続径	製作範囲	大箱入数	接続径	製作範囲	大箱入数	接続径	製作範囲	大箱入数
25	25	○	1	25	○	1	25	○	1	25	○	1
許認可登録/適用規格	・日水協認証番号：M-255			・日水協認証番号：M-255			・日水協認証番号：M-255			・日水協認証番号：M-255		
備考	・S25はお問い合わせください			・S25はお問い合わせください								

給水用
メータユニット用
《2次側継手》

日水協 水

めねじ変換アダプタ

日水協 水

コア付めねじ変換アダプタ

日水協 水

ユニオンエルボ

JV 水

コア付メータエルボ

日水協 水

メータソケットめねじ(上水ねじ)

製品記号	WU-1F		WU-1C		WU-L1F		WJT-MLCG		WJT-MSG		
呼び径	面間(mm)	製作範囲	面間(mm)	製作範囲	面間(mm)	製作範囲	面間(mm)	製作範囲	面間(mm)	製作範囲	箱入数
20	38.0	○	38.0	○	39.0	○	39.0	○	39.0	○	40
接続形状	平行めねじG1×テーパめねじRc3/4		平行めねじG1×コア付テーパめねじRc3/4		袋ナットG1×テーパめねじRc3/4		袋ナットG1×コア付テーパめねじRc3/4		テーパめねじ×袋ナット(上水ねじ)		
許認可登録/適用規格	・日水協認証番号：G-336		・日水協認証番号：G-336		・日水協認証番号：G-723		・JV5：2008相当品		・日水協認証番号：G-18		

給水用
メータユニット用
《2次側継手》

JV 水

コア付メータソケット

日水協 水

片ナットチーズ

日水協 水

2口ユニオン分岐継手

日水協 水

片ナットチーズ(エルボ取出し)

日水協 水

2口ユニオン分岐継手(エルボ取出し)

製品記号	WJT-MSCG		WU-T2F		WU-J2F		WU-LT2F		WU-LJ2F	
呼び径	面間(mm)	製作範囲	面間(mm)	製作範囲	面間(mm)	製作範囲	面間(mm)	製作範囲	面間(mm)	製作範囲
20	45.0	○	78.0	○	136.0	○	114.0	○	172.0	○
接続形状	テーパめねじ×袋ナット(上水ねじ)		袋ナットG1×テーパめねじRc3/4		袋ナットG1×テーパめねじRc3/4		袋ナットG1×テーパめねじRc3/4		袋ナットG1×テーパめねじRc3/4	
許認可登録/適用規格	・JV5：2008相当品		・日水協認証番号：G-723		・日水協認証番号：G-723		・日水協認証番号：G-723		・日水協認証番号：G-723	

給水用
メータユニット用
《2次側継手》

日水協 水

片ナット3口チーズ(エルボ取出し)

日水協 水

3口ユニオン分岐継手(エルボ取出し)

日水協 水

ストリートエルボ

製品記号	WU-LT3F		WU-LJ3F		HHAN-R1-F	
呼び径	面間(mm)	製作範囲	面間(mm)	製作範囲	面間(mm)	製作範囲
1/2						
20	192.0	○	250.0	○		
1					54.0	○
接続形状	袋ナットG1×テーパめねじRc3/4		袋ナットG1×テーパめねじRc3/4		テーパおねじ1×テーパめねじ1	
許認可登録/適用規格	・日水協認証番号：G-723		・日水協認証番号：G-723		・日水協認証番号：G-18	

給水用
メータユニット
関連製品

WUシリーズ用・メータ保温材

WUシリーズ用・メータ保温材

WMシリーズ用・メータ保温材

検査代用管(逆止解除機能付)

製品記号	WU-H			WU-HSD		WMU-H			WMU-TTN(N)		
呼び径	メータサイズ	製作範囲	大箱入数	接続径	製作範囲	メータサイズ	製作範囲	大箱入数	面間(mm)	製作範囲	大箱入数
13	13	○	10								
L13	L13	○	10								
20	20	○	10	20	○				20	○	1
25						2	○	10			

給水用
メータユニット
関連製品

日水協 水

日水協 水

	検査代用管(逆止解除機能無)		耐圧検査圧力計継手		メータユニット用減圧弁		メータユニット用減圧弁	
製品記号	WMU-TTN		WMU-PGAS		WUR-MS / WUR-HS		WUR(N)-M / WUR(N)-H	
呼び径	接続径	製作範囲	接続径	製作範囲	接続径	製作範囲	接続径	製作範囲
1/4			1/4	○				
13	13	○						
L13	L13	○						
20	20	○					20	○
25	25	○			25	○		
許認可登録/適用規格					・日水協認証番号：E-482(減圧弁本体)		・日水協認証番号：E-483(減圧弁本体)	
備考					・0.2MPa用：記WUR-MS25 ・0.25MPa用：記WUR-HS25 ・メータユニットサイズ：25用		・0.2MPa用：記WUR(N)-M ・0.25MPa用：記WUR(N)-H ・メータユニットサイズ：13・20・20×13・20×L13用	

給水用
メータユニット
関連製品

	減圧弁専用保温材			減圧弁専用変換アダプタ		
製品記号	WUR-CS			WU-HG		
呼び径	接続径	製作範囲	大箱入数	接続径	製作範囲	大箱入数
13						
20	20	○	1			
25						
1×3/4				1×3/4	○	1
備考	・WUR(N)-M/WUR(N)-H用			・平行めねじ1×平行おねじ3/4		

給水用
ワンタッチ継手
クリアロックS

日水協 水

日水協 水

日水協 水

日水協 水

	おねじ付ソケット		おねじ付ソケット		平行おねじ付ソケット		平行おねじ付ソケット	
製品記号	HBA-R4-Z		HBA-R6-Z		HBA-G4-Z		HBA-G6-Z	
呼び径	適合管	大箱入数	適合管	大箱入数	適合管	大箱入数	適合管	大箱入数
10	PEX・PB	20						
13	PEX・PB	20	PEX・PB	20	PEX・PB	20		
16	PEX	10	PEX	10			PEX	10
20			PEX	5				
許認可登録/適用規格	・日水協認証番号：G-754		・日水協認証番号：G-754		・日水協認証番号：G-754		・日水協認証番号：G-754	
備考	・ねじ呼び：R1/2		・ねじ呼び：R3/4		・ねじ呼び：G1/2		・ねじ呼び：G3/4	

給水用
ワンタッチ継手
クリアロックS

日水協 水

めねじ付ソケット

日水協 水

めねじ付ソケット

日水協 水

平行めねじ付ソケット

日水協 水

平行めねじ付ソケット

製品記号	HBA-F4-Z		HBA-F6-Z		HBA-H4-Z		HBA-H6-Z	
呼び径	適合管	大箱入数	適合管	大箱入数	適合管	大箱入数	適合管	大箱入数
10	PEX・PB	20			PEX・PB	20		
13	PEX・PB	20			PEX・PB	20	PEX・PB	15
16	PEX	10	PEX	10	PEX	10	PEX	10
20			PEX	5			PEX	5
許認可登録/適用規格	・日水協認証番号：G-754		・日水協認証番号：G-754		・日水協認証番号：G-754		・日水協認証番号：G-754	
備考	・ねじ呼び：Rc1/2		・ねじ呼び：Rc3/4		・ねじ呼び：G1/2		・ねじ呼び：G3/4	

給水用
ワンタッチ継手
クリアロックS

日水協 水

丸座付ソケット

日水協 水

丸座付45°エルボ

日水協 水

ロング丸座付ソケット

日水協 水

ロング丸座付45°エルボ

製品記号	HBB-F4-Z		HDD-F4-Z		HBC-F4-Z		HDF-F4-Z	
呼び径	適合管	大箱入数	適合管	大箱入数	適合管	大箱入数	適合管	大箱入数
13	PEX・PB	10	PEX・PB	5	PEX・PB	5	PEX・PB	5
16	PEX	10			PEX	5		
許認可登録/適用規格	・日水協認証番号：G-754		・日水協認証番号：G-505		・日水協認証番号：G-754		・日水協認証番号：G-505	
備考	・コースレッドパッキン付 ・ねじ呼び：Rc1/2		・コースレッドパッキン付 ・ねじ呼び：Rc1/2		・ねじ呼び：Rc1/2		・ねじ呼び：Rc1/2	

給水用
ワンタッチ継手
クリアロックS

日水協 水

ロング丸座付エルボ

ロング丸座用固定座金

ロング丸座用調整座金

日水協 水

クイックファスナーソケット

製品記号	HDL-F4-Z		HX-KTST-2		HX-KTST-3		HBW-W18-Z	
呼び径	適合管	大箱入数	箱入数	大箱入数	箱入数	大箱入数	適合管	大箱入数
13	PEX・PB	5					PEX・PB	20
16	PEX	5						
---			100	100	75	75		
許認可登録/適用規格	・日水協認証番号：G-505						・日水協認証番号：G-754	
備考	・ねじ呼び：Rc1/2		・寸切りボルトナット（W3/4)を用意してください。		・寸切りボルトナット（W3/4)を用意してください。			

給水用
ワンタッチ継手
クリアロックS

日水協 水

給水栓用座付ソケット

日水協 水

給水栓用座付ソケット

日水協 水

おねじ付胴長ソケット

日水協 水

平行おねじ付胴長ソケット

製品記号	HBD-P4-Z		HBD-P6-Z		HBF-R4-Z		HBF-G4-Z	
呼び径	適合管	大箱入数	適合管	大箱入数	適合管	大箱入数	適合管	大箱入数
10					PEX・PB	10	PEX・PB	10
13	PEX・PB	10			PEX・PB	10	PEX・PB	10
16			PEX	5				
許認可登録/適用規格	・日水協認証番号：G-505		・日水協認証番号：G-505		・日水協認証番号：G-754		・日水協認証番号：G-754	
備考	・ねじ呼び：Rp1/2		・ねじ呼び：Rp3/4		・ねじ呼び：R1/2		・ねじ呼び：G1/2	

給水用
ワンタッチ継手
クリアロックS

日水協 水

ユニオンソケット

日水協 水

ユニオンソケット

日水協 水

ユニオンソケット

日水協 水

給水栓エルボ

製品記号	HBG-H4-Z		HBG-H6-Z		HBG-H1-Z		HDA-P4-Z	
呼び径	適合管	大箱入数	適合管	大箱入数	適合管	大箱入数	適合管	大箱入数
10	PEX・PB	20						
13	PEX・PB	20	PEX・PB	15			PEX・PB	10
16	PEX	10	PEX	10	PEX	8		
許認可登録/適用規格	・日水協認証番号：G-754		・日水協認証番号：G-754		・日水協認証番号：G-754		・日水協認証番号：G-505	
備考	・ねじ呼び：G1/2		・ねじ呼び：G3/4		・ねじ呼び：G1		・ねじ呼び：Rp1/2	

給水用
ワンタッチ継手
クリアロックS

日水協 水

おねじ付エルボ

日水協 水

めねじ付エルボ

日水協 水

給水栓用両座付エルボ

日水協 水

給水栓用両座付エルボ

製品記号	HDA-R6-Z		HDA-F6-Z		HDW-P4-Z		HDW-P6-Z	
呼び径	適合管	大箱入数	適合管	大箱入数	適合管	大箱入数	適合管	大箱入数
10					PEX・PB	10		
13	PEX・PB	10	PEX・PB	10	PEX・PB	10		
16	PEX	10	PEX	10	PEX	5	PEX	5
20	PEX	4						
許認可登録/適用規格	・日水協認証番号：G-505		・日水協認証番号：G-505		・日水協認証番号：G-505		・日水協認証番号：G-505	
備考	ねじ呼び：R3/4		ねじ呼び：Rc3/4		ねじ呼び：Rp1/2		ねじ呼び：Rp3/4	

給水用
ワンタッチ継手
クリアロックS

日水協 水

ユニオンエルボ

日水協 水

ユニオンエルボ

日水協 水

媒介エルボ

日水協 水

HIVP管変換ソケット

製品記号	HDB-H4-Z		HDB-H6-Z		HDC-R6-Z		HBA-V□□-Z		
呼び径	適合管	大箱入数	適合管	大箱入数	適合管	大箱入数	製品記号	適合管	大箱入数
10	PEX・PB	10							
13	PEX・PB	10	PEX・PB	10			V13	PEX・PB	4
16			PEX	10	PEX	4	V16・V20	PEX	4
20							V20	PEX	4
許認可登録/適用規格	・日水協認証番号：G-505		・日水協認証番号：G-505		・日水協認証番号：G-505		・日水協認証番号：G-754		
備考	ねじ呼び：G1/2		ねじ呼び：G3/4		ねじ呼び：R3/4		・硬質塩化ビニル管サイズ V13：㊟HBA-V13-Z V16：㊟HBA-V16-Z V20：㊟HBA-V20-Z ・ソケット：JIS K 6743(HITS)		

給水用
ワンタッチ継手
クリアロックS

日水協 水

エルボ

日水協 水

ソケット

日水協 水

チーズ

製品記号	HBL-Z		HBS-Z		HBT-Z	
呼び径	適合管	接続径	適合管	接続径	適合管	接続径
10	PEX・PB	10×10	PEX・PB	10×10		
13	PEX・PB	13×13	PEX・PB	13×13	PEX・PB	13×13×13
16	PEX	16×16	PEX	16×16	PEX	16×16×16
20	PEX	20×20	PEX ●	20×20	PEX	20×20×20
13×10			PEX・PB ●	13×10		
16×13	PEX	16×13	PEX	16×13	PEX	16×13×16
16×13×13					PEX	16×13×13
16×16×13					PEX	16×16×13
20×13			PEX	20×13	PEX	20×13×20
許認可登録/適用規格	・日水協認証番号：G-755		・日水協認証番号：G-755		・日水協認証番号：G-755	
備考	・パイプ径20ϕ・16ϕ：PEXのみ使用可 ・パイプ径13ϕ・10ϕ：PEX/PB使用可		・パイプ径20ϕ・16ϕ：PEXのみ使用可 ・パイプ径13ϕ・10ϕ：PEX/PB使用可 ・●：本体は鉛フリー 銅合金製		・パイプ径20ϕ・16ϕ：PEXのみ使用可 ・パイプ径13ϕ・10ϕ：PEX/PB使用可 ・左側×上×右側	

給水用
ワンタッチ継手
クリアロックS

NEW

PPS回転ヘッダーユニット

製品記号	HU01K - H□A-1	
呼び径	適合管	接続径
2	PEX	16A×1・13A×2
3	PEX	16A×1・13A×3
4	PEX	16A×1・13A×4
5	PEX	16A×1・13A×5
6	PEX	16A×1・13A×6
7	PEX	16A×1・13A×7
8	PEX	16A×1・13A×8
9	PEX	16A×1・13A×9
10	PEX	16A×1・13A×10
備考	・保温材付、ヘッダークランプ含	

給水用
ワンタッチ継手
クリアロックS
バルブ機能付継手

日水協 水

三方分岐止水栓付ソケット

日水協 水

止水栓付ソケット

ブラケット

止水プラグ

製品記号	HSV-G4-Z		HSK-G4-Z		HX-HSKV-1	HEA-H4-G
呼び径	適合管	大箱入数	適合管	大箱入数	製作範囲	製作範囲
13	PEX・PB	2	PEX・PB	2		
1/2						○
ー					○	
備考	・日水協認証番号：E-1		・日水協認証番号：E-1			

給水用
ワンタッチ継手
クリアロックS
バルブ機能付継手

日水協 水

バルブ付ソケット

日水協 水

バルブ付ソケット

10K

日水協 水

逆流防止装置付ボール弁継手

10K

日水協 水

逆流防止装置付ボール弁継手

製品記号	HS1-R4-Z	HS1-R6-Z	HS27-H4-Z					HS27-H6-Z				
呼び径	適合管	適合管	L	D	H(A)	H(B)※	適合管	L	D	H(A)	H(B)※	適合管
13	PEX・PB	PEX・PB	104.8	40.0	51.0	63.0	PEX・PB	106.8	40.0	51.0	63.0	PEX・PB
16		PEX	105.8	40.0	51.0	63.0	PEX	107.8	40.0	51.0	63.0	PEX
20								113.8	40.0	51.0	63.0	PEX
ボデー			C3771BE+Ni-Crめっき					C3771BE+Ni-Crめっき				
ボンネット/キャップ/カバー			C3771BE+Ni-Crめっき					C3771BE+Ni-Crめっき				
ステム			C3531					C3531				
ジスク/ボール			C3771BE+Sn-Niめっき					C3771BE+Sn-Niめっき				
ハンドル			POM					POM				
ガスケット			非石綿シート					非石綿シート				
ボデーシート/ボールシート			PTFE					PTFE				
Oリング			EPDM・NBR					EPDM・NBR				
スプリング			304SS					304SS				
操作機			アタッチメント付T形ハンドル(着脱型)					アタッチメント付T形ハンドル(着脱型)				
接続形状			ワンタッチ継手×ユニオンナット：JIS B0203					ワンタッチ継手×ユニオンナット：JIS B0203				
許認可登録/適用規格	・日水協認証番号：E-2	・日水協認証番号：E-2	・日水協認証番号：E-3					・日水協認証番号：E-3				
最高許容圧力			冷温水：1.0MPa					冷温水：1.0MPa				
温度範囲			・0℃～+80℃ ・一次側：常温・二次側逆流時：+80℃以下					・0℃～+80℃ ・一次側：常温・二次側逆流時：+80℃以下				
備考	ねじ呼び：R1/2	ねじ呼び：R3/4	※H寸法：（B）はハンドルアタッチメント装着時					※H寸法：（B）はハンドルアタッチメント装着時				

鉛フリー銅合金 KEEPALLOY キーパロイ

特長

■鉛の浸出基準をクリア

キッツ鉛フリー銅合金 キーパロイ を主要部品材料に使用したことで、鉛の浸出量を0.01mg/ℓ以下※に抑え、水道水における鉛の浸出基準をクリアした、給水・給湯ラインで安心してお使いいただけるバルブです。

※平成15年4月1日からの基準値(厚生労働省令第138号平成14年10月29日公布)

■環境に優しいバルブ

本体にキッツ鉛フリー銅合金 キーパロイ を、管端コアには脱塩ビ材料(変性PPE)を採用した、リサイクル性に優れる環境配慮型バルブです。

■赤水の発生を防止

管端コアには給水用・給湯用をラインアップ、給水・給湯ラインにおける赤水の発生を防ぎます。

■共用形管端コア

給水用はポリエチレン粉体ライニング鋼管・硬質塩化ビニルライニング鋼管の両方に使用できる共用形ですので、管種による使い分けが不要です。

■安心設計

管端コア内蔵・組込み(JV 5 ねじ込み)形なので、コアの入れ忘れがなく安心です。また、管端 防食ねじ込み形弁の規格適合品です。

■本体表示マーク

JIS B 2011 青銅弁に規定されている飲用に供する給水・給湯設備に用いる水道用バルブであることを表します。

日本水道協会基本基準認証品であることを表します。(水道法性能適合)

キッツ鉛フリー銅合金材料「キーパロイ」を用いた製品であることを表します。

鉛フリー銅合金製給水器具の識別記号で、接水部品のすべてを鉛フリー材料で製作した給水器具であることを表します。

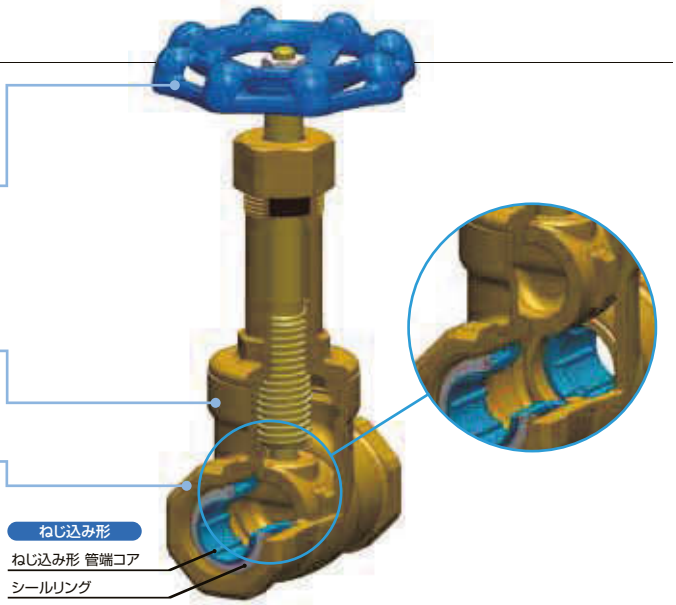

■対応ライニング鋼管種類

用　途	鋼管の種類	規格番号	鋼管の種類記号
給水用	水道用 ポリエチレン粉体ライニング鋼管	JWWAK 132	SGP-PA
			SGP-PB
			SGP-PD
	水道用 硬質塩化ビニルライニング鋼管	JWWAK 116	SGP-VA
			SGP-VB
			SGP-VD
給湯用	水道用 耐熱性硬質塩化ビニルライニング鋼管	JWWAK 140	SGP-HVA

■使用温度・圧力

用　途	使用温度	呼び圧力	最高許容圧力(MPa)	
			静流水	脈動水
給水用	+40℃以下	5K	0.7	0.5
		10K	1.0	1.0
給湯用	+85℃以下	5K	0.7	0.5
		10K	1.0	1.0

■「キーパロイ」とは?

給水装置器具では、青銅鋳物材料のCAC406や黄銅材料のC3604、C3771などの材料が長年使用されてきました。そして、その材料には切削性や耐圧性などを向上させるために数%の鉛が添加されています。平成15年4月から鉛の水質基準が0.05mg/ℓから0.01mg/ℓに改正されたことにより、給水装置器具における鉛の浸出評価基準も強化されることになりました(0.01mg/ℓ以下)。そのため、数%の鉛を含有する従来の青銅・黄銅材料を使用した給水装置器具では、その基準をクリアできない状況がありました。そこで、当社ではその鉛の浸出対策として鉛フリー銅合金の開発を進め、その結果開発された鉛フリー銅合金が**「キーパロイ」**です。当材料は従来の銅合金中の鉛をビスマスとセレンで代替しており、材料の特性や給水装置器具での性能評価では、従来の銅合金材料と同等以上であることが認められ、日本水道協会品質認証センターの認証審査委員会で、日本で初めて鉛フリー銅合金材料として承認された材料です。

■「キーパロイ」の材料区分

鉛フリー銅合金 KEEPALLOY
- 鉛フリー青銅鋳物材料
- 鉛フリー耐脱亜鉛黄銅棒
  - 快　削　用
  - 熱間鍛造用

鉛フリー銅合金「キーパロイ」の材料表記は以下のとおりです。
- ・CAC911(KSB-2)…キッツ鉛フリー青銅
- ・C6803(KSB-3)……キッツ鉛フリー耐脱亜鉛黄銅

■「キーパロイ」の主な化学成分範囲

材　質		Cu	Sn	Zn	Pb	Bi	Se	Fe
青銅鋳物材料	CAC911 (鉛フリー青銅)	83.0~90.6	3.5~6.0	4.0~9.0	0.25以下	0.8~2.5	0.1~0.5	—
	CAC406 (従来材)	83.0~87.0	4.0~6.0	4.0~6.0	4.0~6.0	—	—	0.3以下
黄　銅　棒	C3803 (鉛フリー耐脱亜鉛黄銅)	57.0~64.0	0.1~2.5	残	0.01以下	0.5~4.0	0.02~0.6※	0.5以下
	C3604 (従来材)	57.0~61.0	Fe+Sn 1.2以下	残	1.8~3.7	—	—	0.5以下

※ Se+Al+Sb+Te+Ni

WUシリーズ | 設計・施工の現場に求められる全てを凝縮、メータユニットの新たなスタンダードとして真価を発揮します。

日本水道協会基本基準認証品(M-255)

特長

■二次側接続はユニオン対応の平行おねじを採用
■二次側配管ニーズに合わせたフレキシブルな継手を9種類ラインアップ

■性能

区分	項目	性能基準	結果
本体	耐圧性能	水圧1.75MPa×1分間:漏れ、破壊・その他の異常の無いこと	異常なし
	止水性能※1	水圧0.75MPa×30秒間:漏れ、その他の異常の無いこと	異常なし
	逆流防止性能	水圧3kPa×1分間:一次側への漏れが無いこと 水圧1.5MPa×1分間:一次側への漏れが無いこと	漏れなし
	耐久性能	二次側のバルブで開閉操作を100,000回行い、逆流防止性能に適合すること 二次側のバルブで開閉操作を100,000回行い、減圧弁の耐圧性能に適合すること	適合
	浸出性能	平成9年厚生省令第14号第2条の浸出性能基準に適合すること	適合
減圧弁※4※5	一次側圧力	1.0MPa以下	
	二次側設定圧力範囲※2・3	0.2MPa～0.3MPa	
	標準設定圧力※3	0.2MPa (Mタイプ)・0.25MPa(Hタイプ)	
	最低差圧	0.02MPa	
	定格流量	20A : 50ℓ/min(差圧0.1MPa以上)	

※1:メータユニットのボール止水栓の全閉時止水性能は、最大水圧1.0MPaです。(ボデー耐圧は水圧1.75MPa)従いまして、確認試験などにおいて全閉時、1.0MPa以上加圧をすると、止水性能を低下させる恐れがあります。このような場合は、メータユニット止水栓上流側に止水性能に見合う仕切弁(鉛フリー銅合金キーバロイ製10K"LN")などの止水弁を設置することを推奨いたします。
※2:減圧弁は設定圧0.2MPa(Mタイプ)と0.25MPa(Hタイプ)の2種類を用意しております。ご注文の際は必ずご指定ください。なお、設定圧力の許容差は±0.02MPaとなります。
※3:0.2MPa未満、あるいは0.3MPaを超え0.4MPa以下の圧力設定を希望される場合は、当社までお問合せください。
※4:キッツ戸別給水用減圧弁は、UR都市機構の品質評価基準に適合しています。
※5:凍結のおそれがある場合は、水抜き作業を行ってください。

防塵キャップで現場での作業効率がアップ

●一次側・二次側ともに防塵キャップが装着されています。

逆設置防止構造



●メータボトムの形状に合わせてメータの逆設置を防止。

樹脂製スライドハンドル

●手になじみやすい樹脂製スライドハンドル、
結束バンドを通す穴数も増えて施工しやすくなりました。

検査代用管（オプション）

●検査代用管を使用して耐圧検査を行う場合は、減圧弁のキャップをテストガグに交換し、止水栓を閉じてください。（詳細は、取扱説明書をご確認ください。）
逆止弁解除機構付の場合は、容易に屋内配管の水圧検査も行えます。
(WMU-TTN(N)20)

充実 様々な二次側配管ニーズに応える継手ラインンアップ ユニオン構造により、フレキシブルな施工が可能

圧力損失

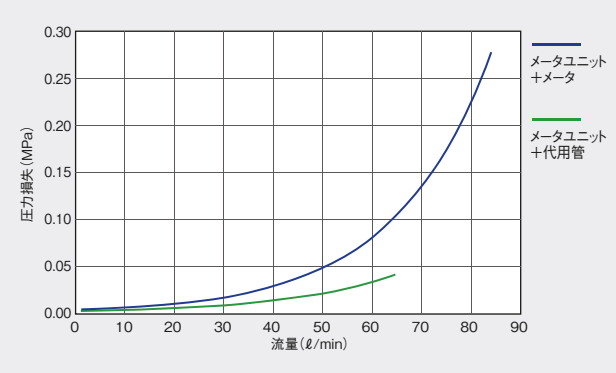
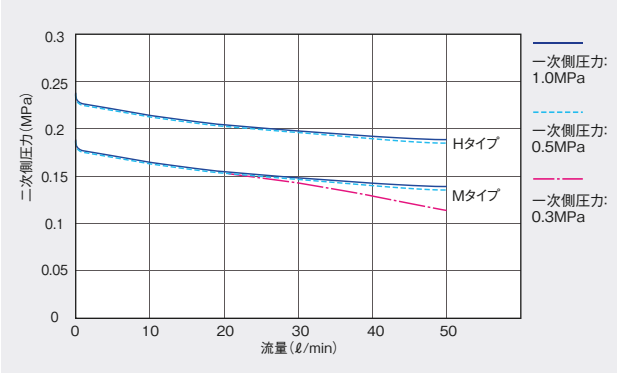
流量特性（減圧弁）